

Service instructeur  
Direction des Finances

1ère Commission - N° 2006/V - Je/18

Service consulté

REÇU A LA PREFECTURE

23 OCT. 2006

**DECISION MODIFICATIVE N° 2  
EXERCICE 2006**

Résumé : *Cette troisième étape budgétaire de l'année ajuste les ouvertures de crédits aux besoins réels de l'exercice 2006, au vu des programmations physiques des actions.*

*En investissement, les autorisations de programmes sont augmentées de 128,4 M€, du fait d'une mise à jour des AP demandée à tous les services conformément au règlement financier.*

*Les crédits de paiement liés à ces AP sont quant à eux réduits de 13,9 M€.*

*Les dépenses de fonctionnement diminuent de 3,9 M€, tandis que les recettes de fonctionnement augmentent de 8,6 M€. La conséquence positive de ces deux tendances se traduit par une augmentation de notre autofinancement brut de 12,5 M€.*

*Compte tenu des réductions de crédits proposées (18,6 M€) tant en fonctionnement qu'en investissement, et des recettes complémentaires prévues notamment en fonctionnement, il est proposé de réduire le niveau d'inscription d'emprunt de 27 M€ et de le fixer désormais à 70 M€ en prévisionnel pour 2006.*

*Ce projet de DM2 ramène donc le budget principal à 786,2 M€, dont 45,9 M€ de soldes d'exécution de l'exercice 2005 reportés sur 2006.*

*Pour ce qui concerne le Budget annexe de la Cité de l'enfance, quelques ajustements sont proposés, sans modification du volume budgétaire global de ce budget qui est maintenu à un montant de 4,4 M€.*

## SOMMAIRE

<b>A - Situation des Autorisations de Programmes.....</b>	<b>p.3</b>
<b>B - Equilibre du projet de DM2 .....</b>	<b>p.3</b>
<b>C - Présentation des ajustements proposés en section d'investissement</b>	
a) Le solde d'exécution.....	p.4
b) Les recettes d'investissement .....	p.4
c) Les dépenses d'investissement.....	p.5
<b>D - Présentation des ajustements proposés en section de fonctionnement</b>	
a) Les recettes de fonctionnement.....	p.5
b) Les dépenses de fonctionnement.....	p.6
<b>E - Annulation de titres sur exercices antérieurs.....</b>	<b>p.6</b>
<b>F - Le budget annexe de la Cité de l'enfance.....</b>	<b>p.6</b>
<b>G - Les effets de la DM2 sur le budget départemental</b>	
a) Le volume budgétaire.....	p.7
b) L'autofinancement.....	p.7
<b>Conclusion.....</b>	<b>p.8</b>

*Annexe n°1 : Présentation d'ensemble de la DM2*

*Annexe n°2 : Présentation détaillée des propositions d'inscription de recettes et de dépenses*

*Annexe n°3 : Situation des Autorisations de programmes et des crédits de paiement*

## **A - Situation des autorisations de programmes**

Reliquat sur AP antérieures à l'exercice	489,5 M€
AP nouvelles votées au BP 2006	189,4 M€
AP nouvelles votées à la DM1 2006	107,6 M€
	<hr/>
	786,5 M€
Projet DM2 2006	128,4 M€
<b>TOTAL</b>	<b>914,9 M€</b>

Après actualisation, les autorisations de programmes votées s'élèvent à 425,4 M€ au titre de l'exercice 2006.

Le relevé des AP/CP, après vote de la DM2, est joint en annexe n° 3 au présent rapport.

## **B - Equilibre du projet de DM2**

	<u>Dépenses</u>	<u>Recettes</u>	<u>Total</u>
Investissement	- 32 156 504,06	- 44 666 581,82	+ 12 510 077,76
Fonctionnement	- 3 923 058,21	+ 8 587 019,55	- 12 510 077,76
<b>TOTAL</b>	<b>- 36 079 562,27</b>	<b>- 36 079 562,27</b>	<b>0,00</b>

L'équilibre proposé se caractérise, par une minoration des masses budgétaires de 4,4 %. Une présentation d'ensemble de la DM2 est faite en annexe n° 1 au présent rapport.

### Concernant les propositions de variations de dépenses

La diminution des dépenses d'investissement provient quasi-exclusivement d'ajustements des dépenses par rapport à des calendriers prévisionnels de réalisation.

La diminution des dépenses de fonctionnement provient en grande partie d'ajustements sur les crédits de la solidarité.

### Concernant les propositions de variations de recettes

La principale source d'augmentation des recettes de fonctionnement provient d'un rendement plus important que prévu des recettes fiscales liées aux droits de mutation, en raison d'un marché toujours dynamique de l'immobilier.

La diminution des recettes d'investissement provient de la diminution du recours à l'emprunt consécutive à la réduction des dépenses et à l'augmentation des recettes de fonctionnement.

L'ensemble des mouvements proposés est détaillé en annexe n° 2 au présent rapport.

## **C – Présentation des ajustements proposés en section d'investissement**

### **a) Le solde d'exécution**

Le solde d'exécution de la section d'investissement est constitué par le cumul du solde des émissions de titres et de mandats de l'exercice (écritures réelles et pour ordre) et du résultat antérieur reporté.

Il s'avère qu'à l'occasion du vote du Compte administratif 2005, la Trésorerie Générale, dans le cadre du contrôle qu'elle effectue sur la gestion du comptable public, a relevé la non réciprocité entre le Compte de gestion et le Compte administratif.

Le montant prélevé sur l'excédent de fonctionnement pour couvrir le déficit de la section d'investissement a en effet été supérieur à celui-ci depuis plusieurs années. Ce problème n'a pu être décelé plus tôt faute de transmission par les services du Trésor Public, en annexe des différents Comptes de Gestion, de la balance reprenant les résultats de clôture des exercices précédents. Cette erreur sur le déficit cumulé de la section d'investissement date du passage à la M 52 en 2003.

Il convient donc de régulariser dès à présent cette situation. Le Compte de gestion fourni pour l'exercice 2005 laisse apparaître un déficit cumulé de la section d'investissement de 45 892 060,54 €, montant qu'il convient d'ajuster afin de rétablir la réciprocité des deux comptes. Le compte 001 en dépenses d'investissement et le compte 1068 en recettes d'investissement doivent être modifiés et diminués de 17 439 180,83 € par rapport aux montants votés en DM1 (63 331 241,37 €).

Parallèlement, le compte de gestion de 2005 a permis de constater le montant exact du solde de clôture de la section de fonctionnement pour un montant de 31 732 404,52 €. Le compte 002 doit être corrigé et réduit de 0,27 € par rapport au montant voté en DM1.

### **b) Les recettes d'investissement (- 44,66 M€)**

Outre la régularisation de l'excédent de fonctionnement capitalisé de 17,4 M€ (décrite ci-dessus) et la réduction du recours prévisionnel à l'emprunt de 27 M€, les recettes d'investissement diminuent de 0,22 M€.

Les principales explications sont :

- Une diminution de la dotation globale d'équipement (- 0,4 M€),
- Un ajustement de la participation de la Ville de Saint Louis (après résultat de l'appel d'offres) relative à l'opération routière du carrefour des Cimetières (- 0,14 M€),
- L'inscription d'une participation de la DRAC à l'équipement du Centre Polymusical de Guebwiller (0,05 M€),
- Des participations complémentaires au titre du SIG transfrontalier (0,05 M€),
- Une aide complémentaire et exceptionnelle de l'Etat au titre de la Maison départementale des personnes handicapées (0,22 M€).

### **c) Les dépenses d'investissement (- 14,7 M€)**

Globalement, les crédits de paiement pour l'investissement sont réduits de 32,2 M€ dont 17,4 M€ dus à la régularisation sur l'excédent de fonctionnement capitalisé provenant des exercices antérieurs (cf. point a).

Les principaux mouvements expliquant ce solde sont :

- Une augmentation de 0,2 M€ des crédits consacrés à l'environnement et au cadre de vie, principalement liée aux dépenses d'équipements de traitement des ordures ménagères (mise en conformité de l'incinérateur de Colmar, avances en garantie d'emprunt pour l'incinérateur de Sausheim),
- Une diminution de 1,9 M€ des crédits inscrits au titre de l'Economie et de l'aménagement du territoire, compte tenu notamment du décalage de réalisation de certaines opérations (partenariat avec les grandes villes, promotion touristique, aménagement des stations de montagne...),
- Une diminution de 2,0 M€ des dépenses dans le domaine de la solidarité,
- Une diminution de 0,6 M€ dans le domaine culturel,
- Une diminution de 3,2 M€ des dépenses dans le secteur de l'éducation, de la jeunesse et du sport (décalage de chantiers sur les collèges de Buhl et de Burnhaupt-le-Haut, décalage dans le versement de subventions pour des programmes sportifs...),
- Une diminution, du fait de l'évolution des projets, des dépenses d'administration générale (- 6,3 M€) : réduction des achats de matériel informatique, réduction de la subvention au GILFAM (budget inférieur aux prévisions), des travaux prévus sur les bâtiments départementaux et sur les gendarmeries (retards sur certains chantiers), des avances en garantie d'emprunt, et enfin, ajustement des dépenses imprévues,
- Enfin une diminution de 0,8 M€ des crédits routiers suite à des décalages importants sur des grands chantiers, tels que la déviation de Wintzenheim et des retards de mobilisation des subventions destinées aux communes.

### **D – Présentation des ajustements proposés en section de fonctionnement**

Les ajustements de la DM2 pour la section de fonctionnement permettent d'augmenter notre autofinancement brut de 12,5 M€.

#### **a) Les recettes de fonctionnement (+ 8,6 M€)**

Les recettes augmentent globalement de 8,6 M€.

Les principales raisons en sont :

- Une croissance forte de la recette liée aux droits de mutations : + 6 M€ par rapport aux prévisions (soit une inscription globale de 50 M€ en 2006),
- Une dotation de taxe additionnelle non provisionnée pour 1,5 M€,
- Au titre des rôles supplémentaires notifiés par les Services Fiscaux, une augmentation de 1 M€ sur le produit de nos contributions directes,
- Des contributions de l'Etat au titre de la Maison départementale des personnes handicapées (0,43 M€).

## **b) Les dépenses de fonctionnement (-3,9 M€)**

Les dépenses de fonctionnement diminuent globalement de - 3,9 M€.

Les principaux mouvements expliquant ces dépenses :

- Domaine de la Solidarité : Ajustement des crédits (- 2,2 M€) aux besoins réels de l'année : aides aux personnes âgées (- 3,7 M€), contrats d'avenir (- 0,7 M€), aides aux personnes handicapées (- 0,9 M€) dus notamment à des retards dans la montée en charge des nouveaux dispositifs. En revanche les crédits continuent de progresser pour ce qui concerne le RMI (+ 1,9 M€) montrant une situation économique toujours préoccupante,
- Administration générale : Diminution de 2,2 M€ des frais financiers dus à une baisse des taux d'intérêts bancaires, moindre coût des assurances, diminution des dépenses imprévues,
- Environnement et cadre de vie : Diminution des contrats environnementaux (- 0,25 M€),
- Ecomusée : Soutien proposé à l'Ecomusée (+ 1,1 M€) dans le cadre du plan de reprise qui sera prochainement présenté au Tribunal de Grande Instance de Colmar.  
Il s'agit d'une estimation, la Région Alsace étant sollicitée à la même hauteur.

## **E - L'annulation de titres sur exercices antérieurs**

Il est proposé dans le cadre de la présente DM2 d'annuler deux titres de recettes antérieurs pour un montant global de 280 000 €.

Il s'agit de deux titres respectivement de 110 000 € et de 170 000 € émis à l'encontre du Parc Départemental de l'Équipement du Haut-Rhin, au titre des redevances d'usage 2005. Ces titres ont été émis à tort deux fois pour des raisons techniques (non identification du destinataire).

Il est donc proposé d'annuler les titres n°2005-15378 et 2005-15379.

## **F - Le budget annexe de la Cité de l'enfance**

Quelques ajustements ne modifiant pas le volume budgétaire global sont proposés et notamment :

- en dépense de fonctionnement : augmentation de la consommation et des tarifs de combustible (+ 20 740 €) ainsi qu'une hausse du coût de transport des enfants (+ 2 500 €),
- en dépense d'investissement : diminution de 23 240 € de la ligne achat de mobilier.

L'équilibre entre sections se fera par le biais d'un ajustement du provisionnement (chapitre 68 en dépenses de fonctionnement et chapitre 15 en recettes d'investissement).

## G - Les effets de la DM2 sur le budget départemental

### a) Le volume budgétaire

La DM2 a pour effet de diminuer le volume budgétaire issu de la DM1 de 36,1 M€.

Par rapport au Budget primitif voté à hauteur de 729,1 M€, cela représentera, en volume (DM1 + DM2) une augmentation de 57,2 M€, dont 45,9 M€ d'excédents de fonctionnement capitalisés.

A ce stade des étapes budgétaires, le budget départemental s'établira comme suit :

	<i>Budget principal</i>	<i>Budget annexe</i>	<i>TOTAL</i>
BP 2006	729 071 093,37	3 374 135,00	732 445 228,37
DM1 2006	<u>93 245 595,41</u>	<u>1 037 590,45</u>	<u>94 283 185,86</u>
	822 316 688,78	4 411 725,45	826 728 414,23
Projet DM2 2006	<u>-36 079 562,27</u>	<u>0,00</u>	<u>-36 079 562,27</u>
<b>TOTAL *</b>	<b>786 237 126,51</b>	<b>4 411 725,45</b>	<b>790 648 851,96</b>

\* dont soldes d'exécution : 45 892 060,54

### b) L'autofinancement

Autofinancement au Budget Primitif 2006	102 638 999,87
Majoration autofinancement en DM1	<u>14 580 341,06</u>
Autofinancement au 30 juin 2006	117 219 340,93
Projet de DM2	<u>+ 12 545 077,76</u>
<b>TOTAL 2006</b>	<b>129 764 418,69</b>

Evolution 2006 / 2005

<b>Autofinancement au C.A. 2005</b>	<b>156 356 989,60</b>
<b>Ecart :</b>	<b>-26 592 570,91</b>

Par rapport au Compte administratif 2005, les dépenses de fonctionnement, après DM2 progresseront de 65,2 M€, soit + 18 %.

Dans le même temps, toujours par rapport au Compte administratif 2005, les recettes progresseront de 70,8 M€, soit + 15 %.

En 2005, nos dépenses de fonctionnement s'élevaient à 358,2 M€, elles seront situées aux alentours de 423,4 M€ en 2006 (après vote de la DM2). Les recettes devraient être, quant à elles, de 553,2 M€, dégageant un autofinancement brut d'environ 130 M€. Il s'agit des premiers effets de la mise en œuvre des récents transferts de compétences (APA, RMI, gestion des TOS non titulaires, loi handicap et citoyenneté...).


Dans ce contexte de pleine montée en charge des transferts issus de l'acte II de la décentralisation (intégration des personnels TOS, transfert des services de la DDE...) et de diverses lois périphériques qui auront également un impact fort sur notre budget, l'Assemblée départementale devra imaginer de nouveaux critères d'arbitrages.

Cette réflexion sera engagée dès la préparation du Budget primitif pour 2007.

**En conclusion, je vous propose :**

- ☞ D'approuver le relevé des AP/CP tel que présenté en annexe n° 3 au présent rapport et intégré dans le document budgétaire,
- ☞ D'approuver les recettes et les dépenses figurant au rapport et détaillées dans les annexes n° 1 et n° 2 jointes, ainsi que les ajustements de recettes et de dépenses proposés dans le Budget annexe de la Cité de l'enfance,
- ☞ D'arrêter le volume budgétaire de la DM2 à une minoration de **36 079 562,27 €** pour le budget principal, ce qui amène le volume du budget principal pour l'année 2006 à **786 237 126,51 €** et le volume du budget budgétaire global à **790 648 851,96 €**. Le volume du Budget annexe de la Cité de l'enfance est en effet quant à lui maintenu à **4 411 725,45 €**,
- ☞ D'autoriser les virements et transferts nécessaires à l'exécution budgétaire,
- ☞ De décider l'annulation de titres sur exercices antérieurs tels que décrits dans le présent rapport pour un montant de 280 000 €,
- ☞ De diminuer en recettes et en dépenses d'investissement l'excédent de fonctionnement capitalisé de 2005 sur 2006 de 17 439 180,83 €, ce qui porte cet excédent pour l'année 2006 à 45 892 060,54 €,
- ☞ De réduire en recettes de fonctionnement le résultat de l'exercice 2005 affecté lors de la première décision modificative de 0,27 €, ce qui porte ce résultat à 31 732 404,52 €.

Je vous prie de bien vouloir en délibérer.



Charles BUTTNER

REÇU A LA PREFECTURE  
23 OCT. 2006



# **ANNEXE n°1**

## **Présentation d'ensemble de la DM2 2006**

**Évolution du budget 2006**

**p.2**


**Bilan général – Projet DM2 2006**

**p.3**



## Évolution du budget 2006

Dépenses En M€	CA 2005	BP 2006	DM1 2006	PROJET DM2 2006	TOTAL
Fonctionnement	358,2	408,9	18,5	-3,9	423,5
Investissement	212,0	320,2	11,4	-14,7	316,9
<b>Total général</b>	<b>570,2</b>	<b>729,1</b>	<b>29,9</b>	<b>-18,6</b>	<b>740,4</b>



Fonctionnement  
 Investissement

# Analyse graphique

Conseil Général



**Haut-Rhin**

## Bilan général - Projet DM2 2006

### DEPENSES

### RECETTES

#### Fonctionnement

BP 2006+DM1 2006

427 356 989,40 €

544 576 330,33 €

Projet DM2  
2006

- 3 923 058,21 €

8 587 019,55 €

#### Investissement

BP 2006+DM1 2006

331 628 458,01 €

214 409 117,08 €

Projet DM2  
2006

- 14 717 323,23 €

- 27 227 400,99 €

## TOTAL

BP 2006+DM1 2006

826 316 688,78 €

826 316 688,78 €

Soldes  
d'exécution

- 17 439 180,83 €

- 17 439 180,83 €

Projet DM2  
2006

- 36 079 562,27 €

- 36 079 562,27 €

Conseil Général



-3-  
5 octobre 2006

Haut-Rhin

Direction des Finances – Service du Budget

# **ANNEXE n°2**

**Présentation détaillée des  
propositions d'inscription  
de recettes et de dépenses**

**Les recettes**

**p. 2 à 4**

**Les dépenses par secteurs d'intervention**

**p. 5 & 6**

**Détails des dépenses par secteurs  
d'intervention**

**p. 7 à 22**



## Les recettes

### RECETTES

---

#### Fonctionnement

**8 587 019,55 €**

---

#### Investissement

**- 27 227 400,99 €**

---

### TOTAL

**- 18 640 381,44 €**

Conseil Général



**Haut-Rhin**

## Les recettes

**8 587 019,55 €**

### Fonctionnement

<i>Remboursement par des groupements de communes de trop versés pour certains agents de développement</i>	-16 416,80 €
<i>Projet "2 rives, 3 ponts, mille choses à découvrir" (COM COM + Autres partenaires)</i>	5 957,74 €
<i>SIG Transfrontalier - Région Alsace (transféré en investissement)</i>	-5 115,00 €
<i>MDPH - État (participation au fonds de compensation du handicap, concours exceptionnel aux personnes lourdement handicapées)</i>	432 753,00 €
<i>Coordination gérontologique</i>	-277 000,00 €
<i>Fonds social européen (Objectif 3, revenu minimum d'activité)</i>	-170 059,12 €
<i>Médiathèque Départementale - Location, produits d'activités, produits exceptionnels</i>	4 900,00 €
<i>Ministère de la Culture - Festival littéraire</i>	40 000,00 €
<i>Résultat de fonctionnement reporté - Budget principal (mise en concordance du Compte Administratif et du Compte de Gestion)</i>	-0,27 €
<i>Droits de mutation (BP+DM1: 44M€)</i>	6 000 000,00 €
<i>Taxe additionnelle</i>	1 500 000,00 €
<i>Produit des contributions directes</i>	1 000 000,00 €
<i>Revenus des titres et rentes</i>	-3 000,00 €
<i>Dédits et pénalités perçus</i>	5 000,00 €
<i>Remboursement sur charges de sécurité sociale et de prévoyance</i>	25 000,00 €
<i>Remboursement Assurances statutaires</i>	45 000,00 €

Conseil Général



**Haut-Rhin**



## Les recettes

### Investissement

**- 27 227 400,99 €**

<i>SIG Transfrontalier - Région Alsace</i>	<b>5 115,00 €</b>
<i>SIG Transfrontalier - Autres partenaires (Länder etc.)</i>	<b>40 946,31 €</b>
<i>MDPH - Concours exceptionnel de l'État</i>	<b>220 369,00 €</b>
<i>Participation à l'équipement du Centre Polymusical de Guebwiller - DRAC</i>	<b>45 734,70 €</b>
<i>Dotation globale d'équipement, équipement rural</i>	<b>- 400 000,00 €</b>
<i>Ajustement de la participation de la Ville de St Louis (carrefour du Cimetière après résultat d'appel d'offre)</i>	<b>- 139 566,00 €</b>
<i>Diminution du recours à l'emprunt Soit une inscription provisionnelle de 70 M€ en diminution de 32 M€ par rapport au budget primitif (pour mémoire 102 M€)</i>	<b>- 27 000 000,00 €</b>



## Les dépenses par secteurs d'intervention

	CA 2005	BIP 2006	DM1 2006	PROJET DM2 2006	PROJET de Budget Global 2006
<b>Total</b>	<b>570 136 385,22€</b>	<b>729 071 093,37€</b>	<b>29 914 354,04€</b>	<b>-18 640 381,44 €</b>	<b>740 345 065,97 €</b>
➤ Environnement & Cadre de Vie	20 340 003,53€	29 019 200€	532 417,49€	-48 282,40 €	29 348 364,19€
➤ Économie, Vie locale, Développement des territoires	33 100 319,07€	56 790 338,73€	2 777 974,51€	-2 168 231,63 €	57 400 079,61€
➤ Solidarité	214 463 659,61€	238 498 910€	12 163 201,85€	- 4 197 241,00 €	246 464 870,85 €
➤ Éducation, Jeunesse & Sport	27 170 613,62€	24 121 226€	321 561,53€	-204 000,00 €	23 968 787,53 €
➤ Culture & Patrimoine	13 174 045,45€	11 702 360€	741 078,40€	470 000,00 €	12 959 173,10 €
➤ Administration générale	128 687 526,80€	201 771 474,09€	3 760 069,17€	-5 013 851,21 €	200 517 692,05 €
➤ Bâtiments	27 216 851,41€	32 395 500€	3 257 000€	-6 245 000,00 €	28 907 500,00 €
➤ Transports & Infrastructures	88 518 895,25€	116 057 949,56€	6 193 186,92€	-665 129,00 €	120 596 007,47 €
➤ Cabinet, Direction Générale, Communication et SDIS	17 464 470,48€	19 741 137€	167 864,17€	-298 646,20 €	19 583 354,97 €

Conseil Général



**Haut-Rhin**


-5-  
5 octobre 2006

**Direction des Finances – Service du Budget**

# Les dépenses par secteurs d'intervention

## Projet de Budget Global 2006

### Répartition des dépenses par secteurs d'intervention



- Environnement & Cadre de Vie
- Économie, Vie locale, Développement des territoires
- Solidarité
- Éducation, Jeunesse & Sport
- Culture & Patrimoine
- Administration générale
- Bâtiments
- Transports & Infrastructures
- Cabinet, Direction Générale, Communication et SDIS

PROJET de Budget Global 2006	€
	740 345 065,97 €
	29 348 364,49 €
	57 400 079,61 €
	246 464 870,85 €
	23 968 787,53 €
	12 959 173,10 €
	200 517 692,05 €
	28 907 500,00 €
	120 596 007,47 €
	19 583 354,97 €

Conseil Général



Haut-Rhin

# Détails des dépenses par secteurs d'intervention

## ENVIRONNEMENT ET CADRE DE VIE



**-48 282,40 €**

### Investissement

### Fonctionnement

**196 747 €**

**-245 029,40 €**

<i>Alimentation en eau potable</i>	<b>-200 000,00 €</b>	<i>Contrats agri-environnementaux</i>	<b>-200 000,00 €</b>
<i>Assainissement</i>	<b>-800 000,00 €</b>	<i>Audit fonctionnel et financier des Brigades vertes (transféré à la Mission Contrôle de Gestion)</i>	<b>-45 029,40 €</b>
<i>Rivières, Lacs, Barrages et Milieux humides</i>	<b>-400 000,00 €</b>		
<i>Matériel de déneigement</i>	<b>-3 253,00 €</b>		
<i>Équipement de traitement des ordures ménagères (mise en conformité incinérateur de Colmar, subvention incinérateur de Mulhouse)</i>	<b>1 800 000,00 €</b>		
<i>Aménagement foncier</i>	<b>-200 000,00 €</b>		

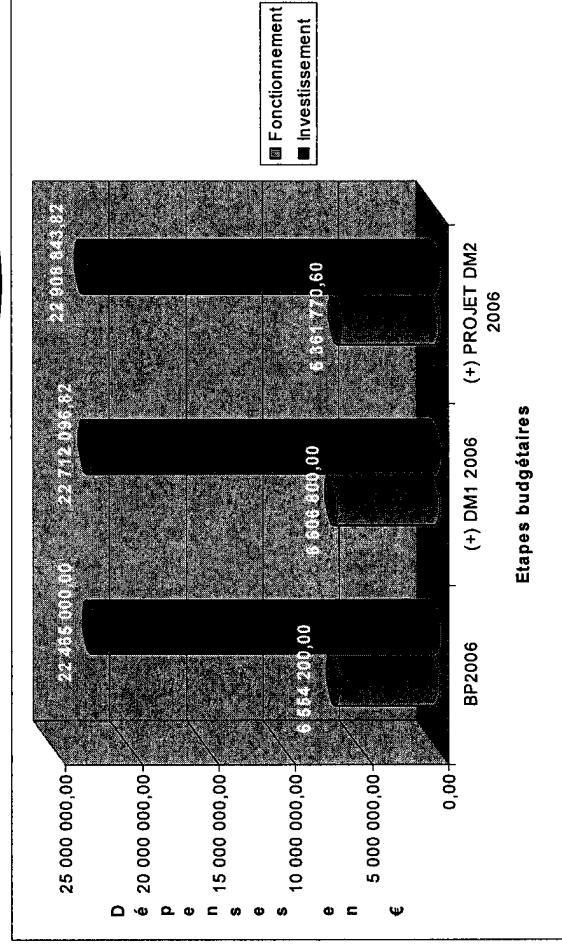
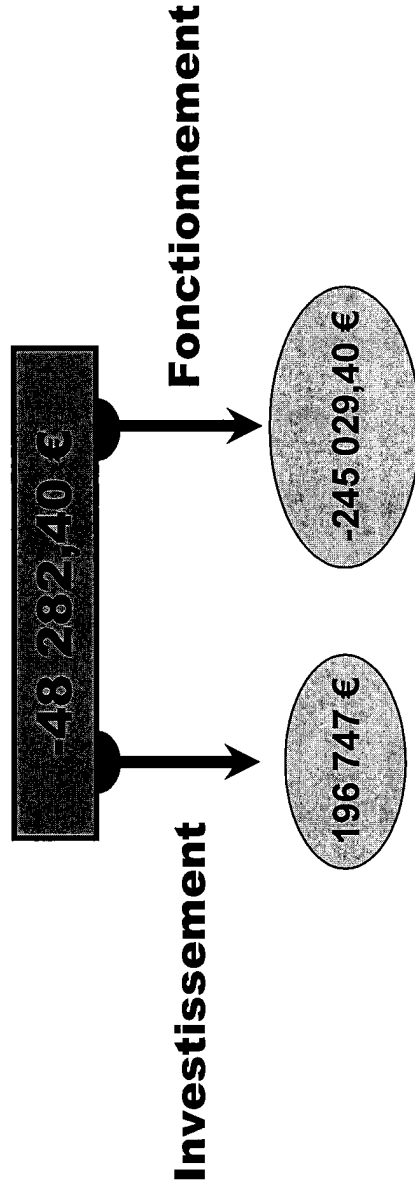
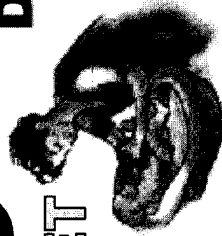
Conseil Général



**Haut-Rhin**

# Détails des dépenses par secteurs d'intervention

## ENVIRONNEMENT ET CADRE DE VIE



# Détails des dépenses par secteurs d'intervention

**ECONOMIE, VIE LOCALE, DEVELOPPEMENTS TERRITOIRES**

**-2 168 231,63 €**

**-1 895 069,45 €**

**-273 162,18 €**

## Fonctionnement

Étude du schéma des sites patrimoniaux bâtis et naturels (projet repoussé en 2007) **-45 000,00 €**

Assistance technique au tourisme **-23 000,00 €**

Tourisme - Bonifications d'intérêts - Subventions exceptionnelles **-30 315,00 €**

Fonctionnement du Réseau des Acteurs de l'Intercommunalité (budget revu à la baisse) **-6 000,00 €**

Fonctionnement des syndicats mixtes (mission montagne) **-1,26 €**

Dépenses de déneigement des sites de ski engagés par les collectivités locales **-8 609,00 €**

Études ponctuelles nécessaires à l'éclairage de la politique départementale (étude de potentialité des clientèles locales et touristiques des stations de loisirs de montagne) **24 035,08 €**

Projet "2 rives, 3 ponts, mille choses à découvrir" **-36 500,00 €**

Projet "maison trirhena palmrain" **-30 000,00 €**

Projet "SIG Transfrontalier" **-117 772,00 €**



**Haut-Rhin**

## Investissement

Aménagement été-hiver des stations de montagne **-479 036,07 €**

Subvention au titre de l'urbanisme (la commune concernée ne peut plus la percevoir en raison de la déchéance quadriennale) **-2 233,38 €**

Partenariat avec les grandes villes (Colmar, Mulhouse, Saint-Louis) (décalage des opérations d'une année) **-1 300 000,00 €**

Patrimoine communal, bâtiments (compte tenu des engagements pris et de la très forte consommation enregistrée sur la dotation actuelle) **200 000,00 €**

Promotion touristique **-313 800,00 €**

# Détails des dépenses par secteurs d'intervention

ECONOMIE, VIE LOCALE,  
DEVELOPPEMENT DES  
TERRITOIRES



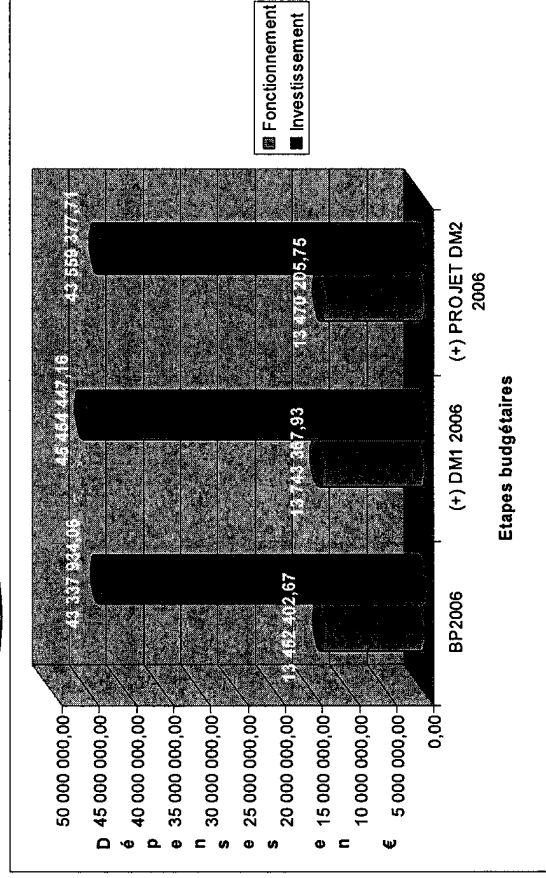
**-2 168 231,63 €**

**Investissement**

**-1 895 069,45 €**

**Fonctionnement**


**-273 162,18 €**





# SOLIDARITE

## Détails des dépenses par secteurs d'intervention



### Investissement

### Fonctionnement

<b>Frais de secours</b>	-6 506,00 €	<b>Études et assistance technique</b>	15 000,00 €
<b>Investissements pour maisons d'enfants</b>	-400 000,00 €	<b>Aides aux personnes handicapées (Fonds départemental de compensation du handicap, foyers logement et foyers travailleurs, frais d'hébergement, de repas et divers)</b>	-867 878,00 €
<b>Prestations d'hébergement</b>	-840 290,00 €	<b>Aides aux personnes âgées (travailleuses familiales, aides ménagères, Allocation Personnalisée d'Autonomie, prestations de compensation, participation à l'hébergement, fonds d'action gérontologique)</b>	-3 637 500,00 €
<b>Subventions d'investissement pour maisons de retraites</b>	-730 392,00 €	<b>Logement (études, recherches et frais divers)</b>	67 500,00 €
		<b>Protection maternelle et infantile (formation, relais AMAT, subventions)</b>	-183 675,00 €
		<b>Protection de l'enfance (audits de diverses associations, rémunération et œuvres sociales, frais d'hébergement, études et assistance technique)</b>	1 015 000,00 €
		<b>Augmentation de l'allocation RMI (versement aux organismes payeurs)</b>	1 900 000,00 €
		<b>RMA versé aux organismes payeurs</b>	-100 000,00 €
		<b>CA versé aux organismes payeurs</b>	-700 000,00 €
		<b>Fonds de secours, énergie et frais de gestion</b>	350 000,00 €
		<b>Emploi des jeunes + Emploi jeunes (associations)</b>	-78 500,00 €


Conseil Général



Haut-Rhin



# SOLIDARITE



## Détails des dépenses par secteurs d'intervention

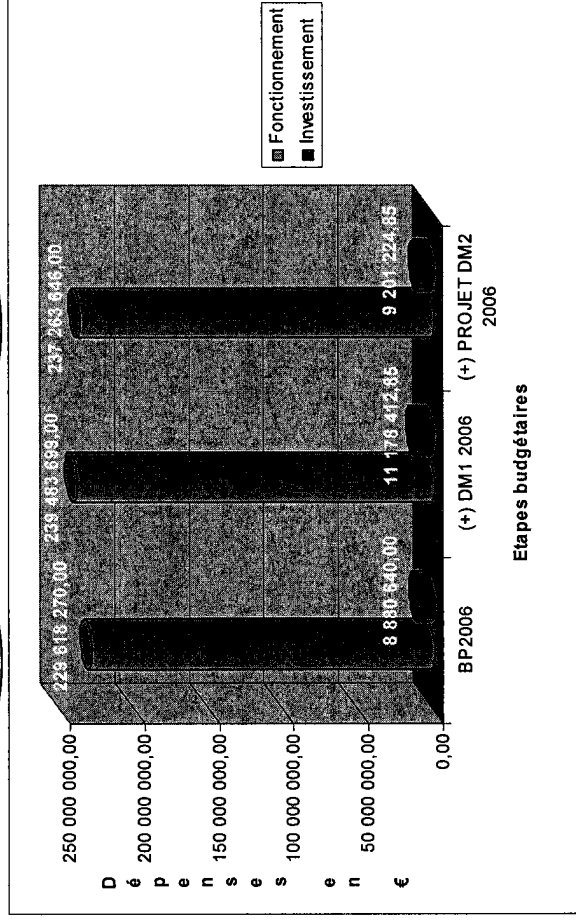
**-4 197 241,00 €**

**Investissement**

**-1 977 188 €**


**Fonctionnement**

**-2 220 053 €**



# Détails des dépenses par secteurs d'intervention

**EDUCATION, JEUNESSE  
ET SPORT**



**- 474 000 €**


**Investissement**

**- 474 000 €**

**Fonctionnement**

**0 €**

- Subventions d'investissement scolaires du 1er degré aux communes et groupements  
(Pour mémoire: BP 2006: 630 000€ + demande d'AP complémentaires de 200 000€ dans le but de financer des dossiers déjà examinés par la Commission thématique) **200 000,00 €**
- Construction du collège de Fessenheim **96 000,00 €**
- Actions sportives - aides aux communes **- 700 000,00 €**
- Aides à la création de classes bilingues **- 70 000,00 €**



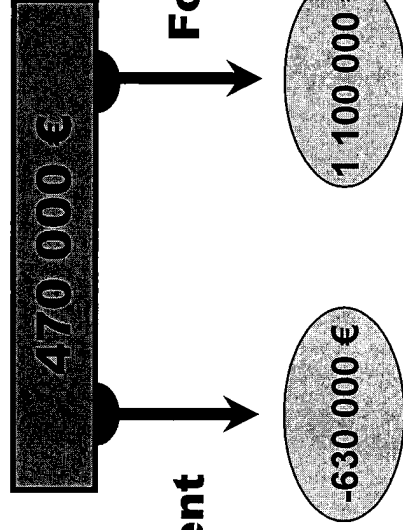

Conseil Général



**Haut-Rhin**

## Détails des dépenses par secteurs d'intervention

# CULTURE ET PATRIMOINE



*Bibliothèque départementale de prêt  
(frais d'études – Médiathèque du Sundgau)*

-130 000,00 €

*Soutien à l'animation du patrimoine (Écomusée)*

1 100 000,00 €

*Conservation des édifices culturels  
(Écomusée)*

-500 000,00 €

Conseil Général



**Haut-Rhin**

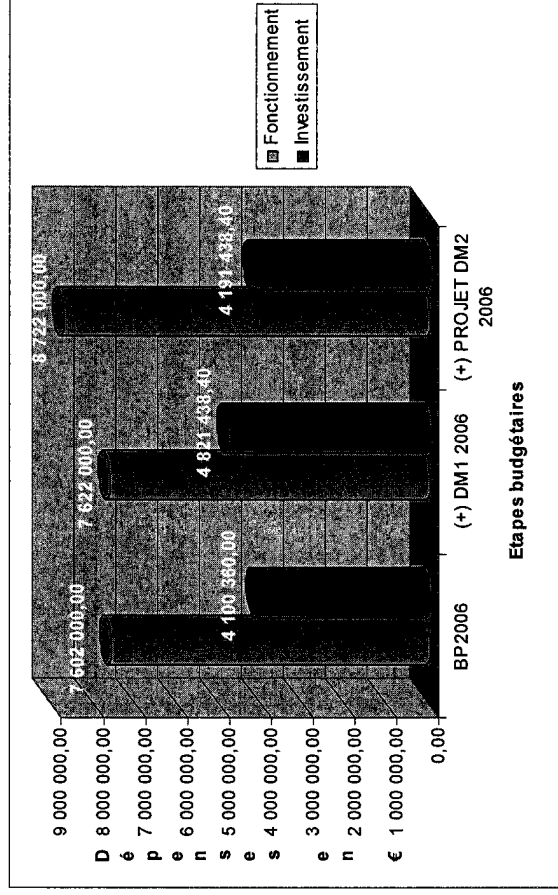
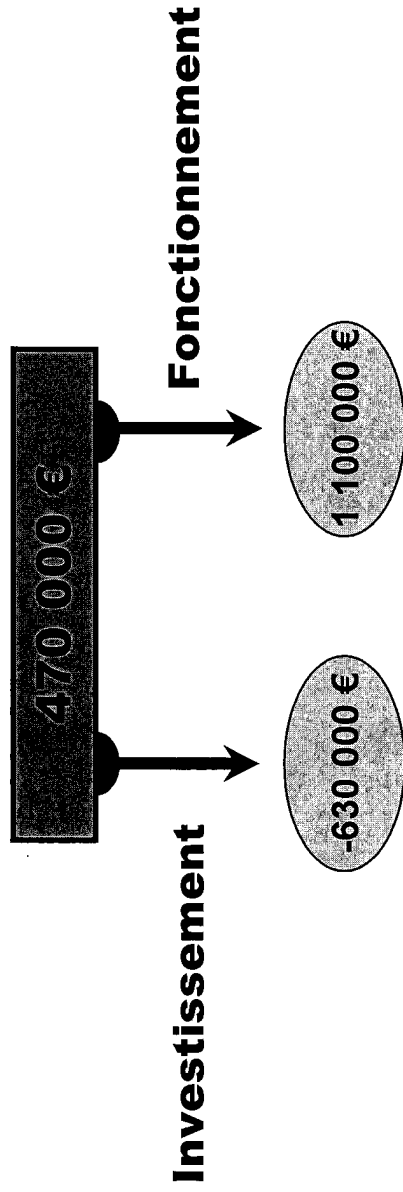
-14-  
5 octobre 2006

**Direction des Finances – Service du Budget**

# CULTURE ET PATRIMOINE



## Détails des dépenses par secteurs d'intervention



# Détails des dépenses par secteurs d'intervention

**ADMINISTRATION**

**GENERALE**

- 5013 851,21 €

- 2 229 697,43 €

**Fonctionnement**

25 815,44 €

- 2 784 153,78 €

## Investissement

**Informatique - Systèmes d'information**  
(Acquisition de logiciels, mises à jour, insertion de presse, remplacement de matériel repoussés en 2007)

-668 783,00 €

**Réseaux de télécommunication** (extension de centraux téléphoniques, installation du DEVI au RDC du CERTIE, Transfert du personnel de la DDE)

16 442,00 €

**Mobilier et matériel d'exposition** (Service Communication Externe)

35 000,00 €

**Acquisitions foncières** (NHD2+centres routiers)

470 000,00 €

**Opération foncière - MDPH** (Acquisition du rez-de-chaussée de la rue Schlumberger (Mulhouse))

200 000,00 €

**GILFAM - Groupement pour l'information du Livre Foncier** (diminution du budget voté par le GILFAM)

-2 050 013,00 €

**Avances en garantie d'emprunts**

-600 000,00 €

**Diminution des dépenses imprévues**

-186 799,78 €

Pertes sur créances irrécouvrables

Intérêts réglés à l'échéance

-1 000 000,00 €

Intérêts des emprunts à court terme

-300 000,00 €

Titres annulés sur exercices antérieurs

280 000,00 €

Frais de personnel

60 000,00 €

**GILFAM - Groupement pour l'information du Livre Foncier** (diminution du budget voté par le GILFAM)

-328 082,00 €

**Primes d'assurances** (dommages d'ouvrages, collèges, bâtiments etc.)

-452 983,60 €

**Restitution de crédits en fonctionnement informatique** (due à la résiliation de certains contrats, remplacés prochainement par des marchés)

-42 000,00 €

**Mise à jour - logiciels DRH** (Allocation chômage, INSER)

-13 500,00 €

**Information de la DDE, de la MDPH et des CLI** (repoussée en 2007)

-97 900,00 €

**Systèmes d'information - Surévaluation des besoins en prestations et des dépenses en entretien, fournitures et frais de téléphonie**

-129 500,00 €

**Systèmes d'information - Transfert du personnel de la DDE** (réévalué)


13 539,98 €

**Diminution des dépenses imprévues**

213,00 €

# Détails des dépenses par secteurs d'intervention

## ADMINISTRATION GENERALE



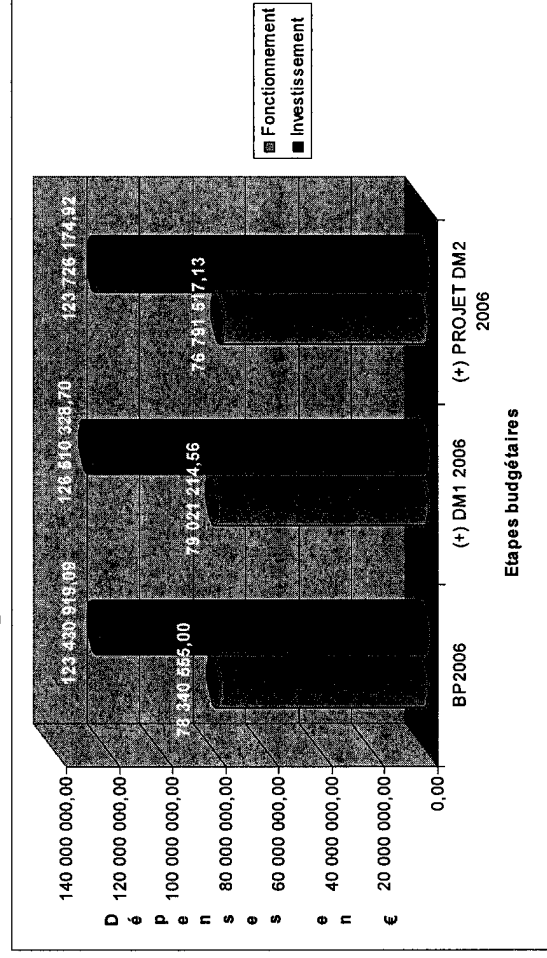
**- 5 013 851,21 €**

**Investissement**

**- 2 784 153,78 €**

**Fonctionnement**

**- 2 229 697,43 €**



# BÂTIMENTS

## Détails des dépenses par secteurs d'intervention

-6 245 000 €

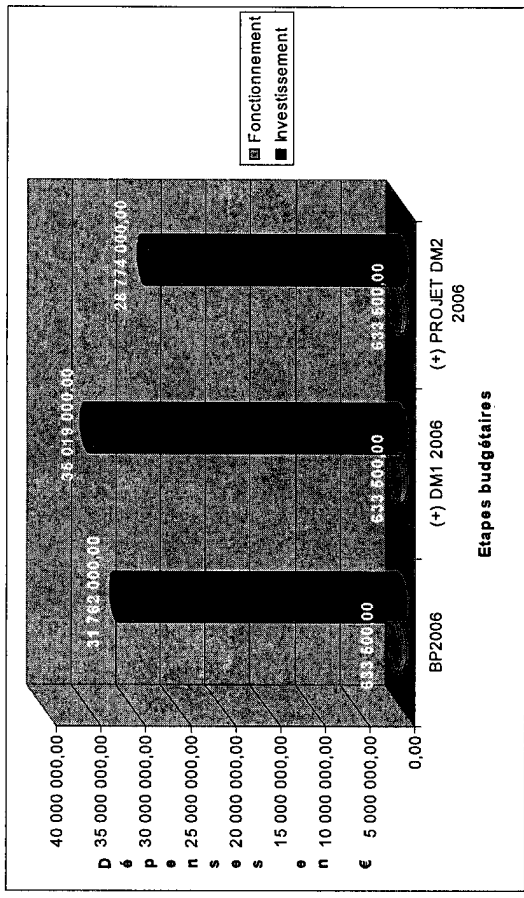
### Investissement

- Collèges-Constructions neuves (complexité des études menées sur les collèges de Buhl et Burnhaupt)
- Collèges-Restructuration, réhabilitation, extension
- Collèges-Acquisitions de matériel et mobilier
- Collèges-Frais d'études (intégration du diagnostic amiante)
- Câblage des collèges
- Collèges-Plan de Prévention des Risques Majeurs (attente de la définition d'une stratégie globale sur tout le territoire du Département avec les services de la SDIS)
- Collèges-Arbres (en cohérence avec la "cellule arbres" créée à la DEVI)

### Fonctionnement

0 €

- Bâtiments-Frais d'études
- Bâtiments-Constructions neuves (retards accumulés ZAC Fonderie, refus du permis de construire Centre Roulier d'Altkirch, attente de la Déclaration d'Utilité Publique en cours Croix Blanche Colmar)
- Gendarmeries-Constructions neuves (Rouffach, Dannemarie, Wittelsheim, difficultés de validation des différentes phases)
- Gendarmeries-Travaux d'entretien (ne sont plus engagés que les travaux impérieux)
- Autres constructions, réhabilitations, extensions, travaux d'entretien (Réfectoire des Dominicains de Haute Alsace Guebwiller - retard du chantier et perception tardive de la subvention de la DRAC)



Conseil Général



Haut-Rhin

# Détails des dépenses par secteurs d'intervention

## TRANSPORTS ET INFRASTRUCTURES



-665 129 €

### Investissement

-873 659 €

Déviations de Wintzenheim + dépenses d'études pour la déviation d'Aspach (retard dans l'engagement des travaux)	-1 754 780,00 €	Construction d'un réseau structurant départemental - Études	-274 000,00 €
Constructions neuves et travaux sur RD	-1 917 600,00 €	Routes nationales - Constructions neuves	95 800,00 €
Renforcement sur RD (renouvellement des couches de roulement réalisés sur les marchés des bons de commande)	929 662,00 €	Maintenance des routes départementales (Plantations, Construction et rénovation d'ouvrages d'art, Aménagements de maintenance urgentes)	52 594,00 €
Calibrage en traversée d'agglomération (rallonge nécessaire pour couvrir les besoins de la fin de l'exercice)	973 000,00 €	Sécurité routière - Installation de voirie	-25 000,00 €
Pistes cyclables sur le domaine départemental	-518 949,00 €	Exploitation (signalisation verticale et horizontale, éclairage public)	66 697,00 €
Pistes cyclables sur domaine non départemental	-143 000,00 €	Tram-train Mulhouse Vallée de la Thur (complément destiné au financement du dossier de projet et des acquisitions foncières)	128 000,00 €
Subvention pour évacuation des eaux pluviales (prévision d'un solde positif en fin d'année)	-100 000,00 €	Parvis/Halte des personnels roulants-gare de Mulhouse	302 224,00 €
Subvention à la voirie communale (faible demande de versements des communes)	-700 000,00 €	Ligne Mulhouse Thann-Kruth	-200 000,00 €
		Téléphonie (retard dans la réalisation des projets de pylônes)	-83 300,00 €
		Haut-débit (versement de 930 000 € suffisant pour 2006)	-1 705 007,00 €
		TGV Rhin-Rhône-Branche Est 1ère phase	4 000 000,00 €

Conseil Général



Haut-Rhin



## Détails des dépenses par secteurs d'intervention

### TRANSPORTS ET INFRASTRUCTURES

-665 129 €

### Fonctionnement

208 530 €

<i>Étude préliminaire socio-économique d'une liaison fluviale à grand gabarit entre la Saône et le Rhin Supérieur (reportée en fin d'année)</i>	-353 480,00 €
<i>Étude de régularisation du trafic des poids-lourds en transit par l'Alsace (réévaluation)</i>	5 358,00 €
<i>Étude de sécurité pour le franchissement de la RN66 par la voie ferrée Cernay-Sentheim (dossier soldé)</i>	-4 048,00 €
<b>Contrôle et suivi DSP Haut-Débit</b>	150 000,00 €
<b>Déserte euroairport pour navette de bus (crédit supplémentaire pour étude préalable à l'implantation de poteaux d'arrêt)</b>	50 700,00 €
<b>Frais de transports scolaires (dépenses supplémentaires évaluées)</b>	300 000,00 €
<b>Acquisition de matériel de réception des données météorologiques nécessaires pour la viabilité hivernale 2006/2007</b>	50 000,00 €
<b>Subvention DDE</b>	10 000,00 €

Conseil Général



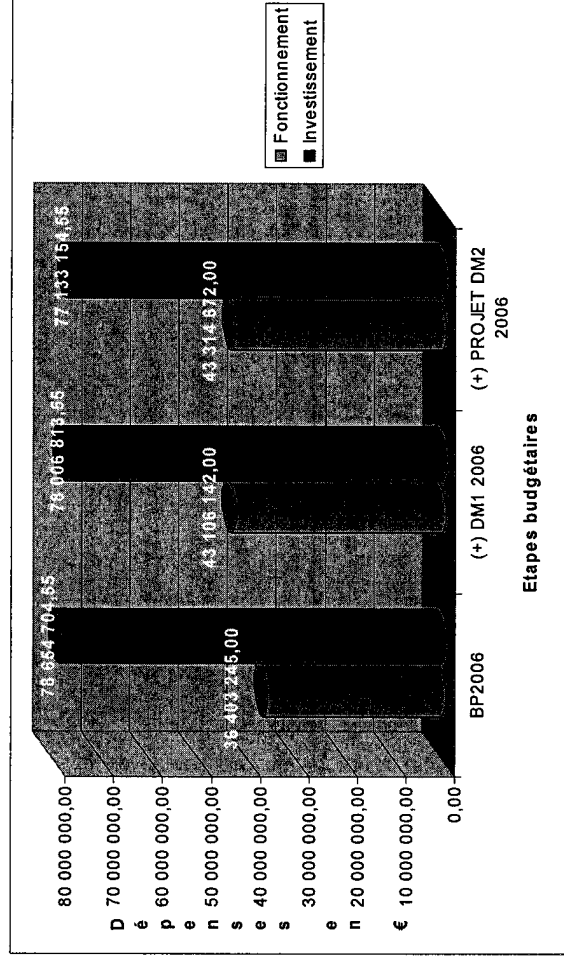
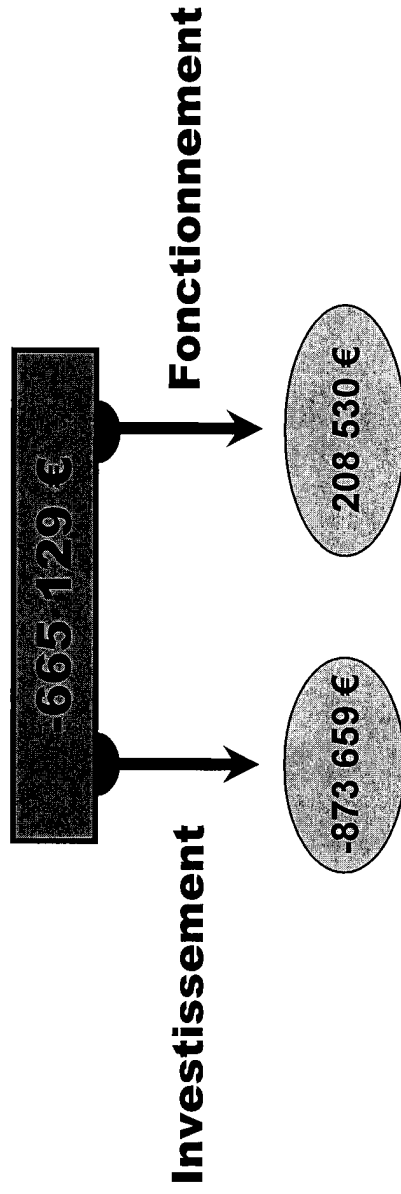
Haut-Rhin

-20-  
5 octobre 2006

**Direction des Finances – Service du Budget**

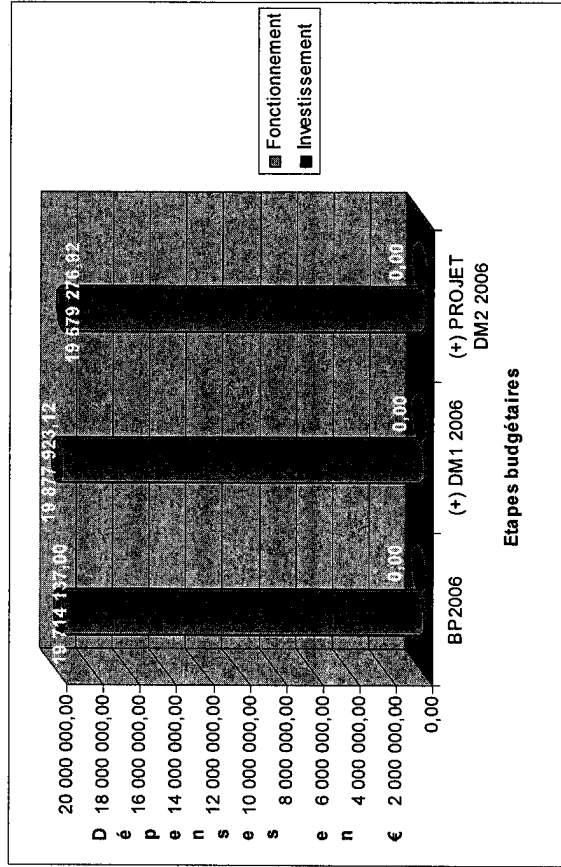
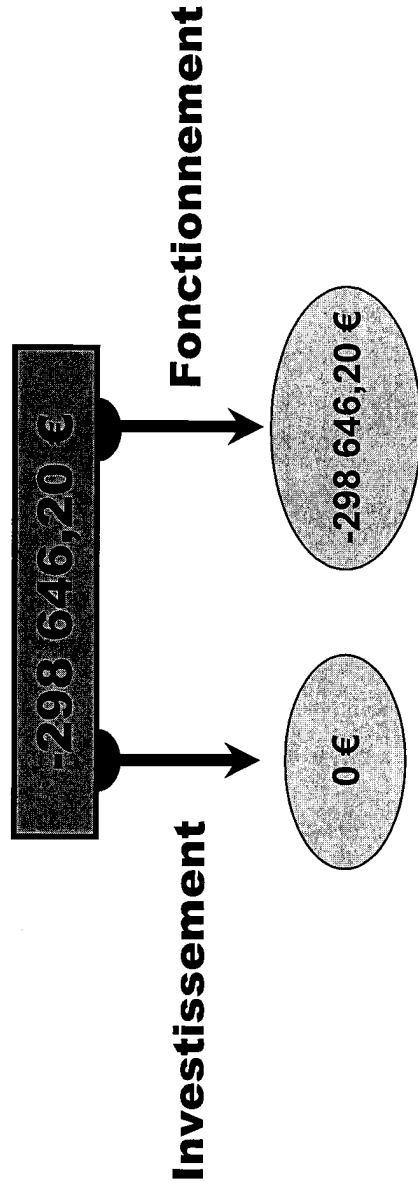
# Détails des dépenses par secteurs d'intervention

## TRANSPORTS ET INFRASTRUCTURES



# Détails des dépenses par secteurs d'intervention

CABINET, DIRECTION  
GENERALE, COMMUNICATION ET SDIS



- DGS - Pilotage du "Projet pour le Haut-Rhin" -33 696,20 €
- DGS - Démarche qualité - 19 150,00 €
- Direction de la communication -35 000,00 €
- Mission Contrôle de Gestion - Études, recherches, annonces et insertions -210 800,00 €

Conseil Général



Haut-Rhin

# **ANNEXE n°3**

## **Situation des Autorisations de Programmes et des Crédits de Paiement**

IV - ANNEXES - ENGAGEMENTS - AUTORISATIONS DE PROGRAMME ET AUTORISATION D'ENGAGEMENT

SITUATION DES AUTORISATIONS DE PROGRAMME ET CREDITS DE PAIEMENT

Dépenses	No ou intitulé de l'A.P.	Montant des AP		Credits de paiement antérieurs (réalisations cumulées au 31/01/2006)	Montant des CP		Restes à financer de l'exercice 2007	Restes à financer (exercices au début de 2007)
		Pour mémoire AP votée y compris ajustement	Révision de l'exercice 2006		Total cumulé (totales les délimitations y compris pour 2006)	Credits de paiement ouverts au titre de l'exercice 2006		
		1 336 977 136,31	425 409 278,52	1 762 386 414,83	847 523 282,45	208 702 953,86		706 160 178,52
A011 sur RD	1999 1 Const neuves&trvx	9 748 492,25	294 684,00	10 043 176,25	9 009 632,31	537 685,40		495 858,54
A011 sur RD	2000 1 Const neuves&trvx	903 750,98	-151 831,00	751 919,98	686 801,01	65 000,00		118,97
A011 sur RD	2001 1 Const neuves&trvx	6 982 756,00	-63 801,00	6 918 955,00	5 700 036,38	467 907,04		751 011,58
A011 sur RD	2002 1 Const neuves&trvx	3 464 217,00	-779 233,00	2 684 984,00	2 664 840,61			20 143,39
A011 sur RD	2003 1 Const neuves&trvx	3 757 821,00	-1 107 887,34	2 649 933,66	1 146 608,75	357 699,43		1 145 625,48
A011 sur RD	2004 1 Const neuves&trvx	2 065 200,00	14 525,00	2 079 725,00	82 882,73	1 695 643,23		301 199,04
A011 sur RD	2005 1 Const neuves&trvx	4 583 280,00	2 589 920,00	7 173 200,00	489 631,94	1 792 551,54		4 891 016,52
A011 sur RD	2006 1 Const neuves&trvx		4 901 100,00	4 901 100,00		1 509 236,88		3 391 863,12
A012	1999 1 Etudes	876 438,15	17 000,62	893 438,77	648 789,87	7 000,00		237 648,90
A012	2000 1 Etudes	470 791,67	3 600,00	474 391,67	129 829,89	7 000,00		337 561,78
A012	2001 1 Etudes	772 823,99	-4 219,00	768 604,99	677 060,45	2 108,98		89 435,56
A012	2002 1 Etudes	449 288,01	146 973,00	596 261,01	181 539,03	7 800,00		406 921,98
A012	2003 1 Etudes	105 260,00		105 260,00	37 012,03			68 247,97
A012	2004 1 Etudes	407 200,00	10 000,00	417 200,00	8 914,59	4 600,00		403 685,41
A012	2005 1 Etudes	240 000,00	215 082,00	455 082,00	1 482,18	85 600,00		367 999,82
A012	2006 1 Etudes		600 000,00	600 000,00		239 591,02		360 408,98
A013 routières	2005 1 Banque de données	56 500,00		56 500,00	575,51	54 424,00		1 500,49
A021	2002 1 Constructions neuves	5 546 856,65	-686 020,00	4 860 836,65	4 860 836,65			
A021	2003 1 Constructions neuves	5 072 739,35	-1 736 015,35	3 336 724,00	3 336 724,00			
A021	2004 1 Constructions neuves	5 366 228,50		5 366 228,50	2 902 383,00			2 463 845,50
A021	2005 1 Constructions neuves	2 507 011,00		2 507 011,00	2 507 011,00			
A021	2006 1 Constructions neuves		2 540 728,00	2 540 728,00		1 146 528,00		1 394 200,00
A031 renforcement sur RD	1999 1 Travaux de renforcement sur RD	249 838,21		249 838,21	249 838,21			
A031 renforcement sur RD	2000 1 Travaux de renforcement sur RD	6 762 597,82		6 762 597,82	6 348 531,43			414 066,39
A031 renforcement sur RD	2001 1 Travaux de renforcement sur RD	6 031 573,86	-7 530,98	6 024 042,88	6 021 448,84			2 594,04

IV - ANNEXES - ENGAGEMENTS - AUTORISATIONS DE PROGRAMME ET AUTORISATION D'ENGAGEMENT

SITUATION DES AUTORISATIONS DE PROGRAMME ET CREDITS DE PAIEMENT

No ou intitulé de l'A.P.	Pour mémoire AP votés y compris ajustement.	Montant des AP		Total cumulé (toutes les délibérations y compris pour 2006)	Crédits de paiement antérieurs (réalisations cumulées au 01/01/2006)	Crédits de paiement ouverts au titre de l'exercice 2006	Montant des CP	
		Révision de l'exercice 2006	de l'exercice 2006				Restes à financer de l'exercice 2007	Restes à financer (exercices au début de 2007)
A031 2002 1 Travaux de renforcement sur RD	6 354 702,62		-204,55	6 354 498,07	6 277 603,72			76 894,35
A031 2003 1 Travaux de renforcement sur RD	6 228 185,39		-47 103,00	6 181 082,39	5 552 536,10	1 976,52		626 569,77
A031 2004 1 Travaux de renforcement sur RD	6 777 215,20			6 777 215,20	6 074 335,81	1 488,13		701 391,26
A031 2005 1 Travaux de renforcement sur RD	8 500 000,00			8 500 000,00	7 186 874,25	618 528,57		694 597,18
A031 2006 1 Travaux de renforcement sur RD		10 810 000,00		10 810 000,00		10 761 185,97		48 814,03
A032 1999 1 Calibrage	1 544 288,32		-1 751,23	1 542 537,09	1 542 537,09			
A032 2000 1 Calibrage	4 391 872,50		-740 950,84	3 650 921,66	3 634 421,59	16 500,00		0,07
A032 2001 1 Calibrage	2 085 042,92		-247 937,84	1 837 105,08	1 714 064,67	123 040,41		
A032 2002 1 Calibrage	3 166 637,20			3 166 637,20	2 652 365,67	165 647,97		348 623,56
A032 2003 1 Calibrage	3 568 153,29			3 568 153,29	2 050 434,84	563 238,46		954 479,99
A032 2004 1 Calibrage	6 047 229,00			6 047 229,00	2 887 652,45	1 602 002,65		1 557 573,90
A032 2005 1 Calibrage	7 430 115,00		-6 000,00	7 424 115,00	826 010,84	2 135 913,37		4 462 190,79
A032 2006 1 Calibrage		9 000 000,00		9 000 000,00		444 598,14		8 555 401,86
A033 1999 1 Plantations	5 256,37			5 256,37	5 256,37			
A033 2003 1 Plantations	32 276,85			32 276,85	23 475,21			8 801,64
A033 2004 1 Plantations	46 618,18			46 618,18	45 317,16			1 301,02
A033 2005 1 Plantations	43 000,00		-9 122,02	33 877,98	15 267,08	18 610,90		
A033 2006 1 Plantations		85 000,00		85 000,00		80 000,10		
A034 1999 1 Const& rénovation ouvrages art	13 959,03			13 959,03	13 959,03			4 999,90
A034 2000 1 Const& rénovation ouvrages art	3 983 422,37		-44 789,00	3 938 633,37	2 519 827,79	1 418 805,58		
A034 2001 1 Const& rénovation ouvrages art	3 298 330,87		1 296 396,00	4 594 726,87	2 648 849,06	56 533,73		1 889 344,08
A034 2002 1 Const& rénovation ouvrages art	1 030 833,79		22 142,00	1 052 975,79	110 606,60	753 106,90		189 262,29
A034 2003 1 Const& rénovation ouvrages art	1 165 585,00		-161 902,00	1 003 683,00	601 836,29	326 844,00		75 002,71
A034 2004 1 Const& rénovation ouvrages art	519 479,00		-44 423,00	475 056,00	428 558,90	11 816,54		34 680,56
A034 2005 1 Const& rénovation ouvrages art	1 656 000,00		489 377,00	2 145 377,00	598 789,99	437 747,10		1 108 839,91
A034 2006 1 Const& rénovation ouvrages art		2 278 000,00		2 278 000,00		305 293,15		1 972 706,85
A035 1999 1 Maintenance d'ouvrages d'arts	98 761,48			98 761,48	98 761,48			
A035 2001 1 Maintenance d'ouvrages d'arts	962 838,48			962 838,48	950 398,37			12 440,11

IV - ANNEXES - ENGAGEMENTS - AUTORISATIONS DE PROGRAMME ET AUTORISATION D'ENGAGEMENT

SITUATION DES AUTORISATIONS DE PROGRAMME ET CREDITS DE PAIEMENT

N° de intitulé de l'A.P.	Montant des AP		Montant des CP			Restes à financer (exercices au début de 2007)
	Pour mémoire AP votée y compris ajustement	Révision de l'exercice 2006	Total cumulé toutes les déclarations y compris pour 2006	Crédits de paiement antérieurs (réalisations cumulée au 01/01/2006)	Crédits de paiement ouverts au titre de l'exercice 2007	
A035 2002 1 Maintenance d'ouvrages d'arts	971 896,38		971 896,38	971 896,38		
A035 2003 1 Maintenance d'ouvrages d'arts	1 186 739,58		1 186 739,58	1 066 222,29		120 517,29
A035 2004 1 Maintenance d'ouvrages d'arts	1 304 213,56		1 304 213,56	1 244 168,46		60 045,10
A035 2005 1 Maintenance d'ouvrages d'arts	1 353 000,00		1 353 000,00	1 219 113,58	53 839,00	80 047,42
A035 2006 1 Maintenance d'ouvrages d'arts		1 753 000,00	1 753 000,00		1 433 619,00	319 381,00
A036 2002 1 Aménagement maintenance urgent	302 985,69		302 985,69	295 016,90	3 566,88	4 401,91
A036 2003 1 Aménagement maintenance urgent	30 263,00		30 263,00	24 993,58		5 269,42
A036 2004 1 Aménagement maintenance urgent	9 403,42		9 403,42	9 403,42		
A036 2005 1 Aménagement maintenance urgent	153 000,00	-138 171,46	14 828,54	14 828,54		
A036 2006 1 Aménagement maintenance urgent		105 001,00	105 001,00		105 000,12	0,88
A037 2003 1 Etudes et investigations O.A.	69 236,66		69 236,66	68 197,91		1 038,75
A037 2004 1 Etudes et investigations O.A.	45 337,00	-2 134,83	43 202,17	35 255,17	7 947,00	
A037 2005 1 Etudes et investigations O.A.	81 000,00		81 000,00	10 502,85	63 500,00	6 997,15
A037 2006 1 Etudes et investigations O.A.		80 000,00	80 000,00		78 400,00	1 600,00
A041 1999 1 Opérations de sécurité	57 968,54		57 968,54	57 968,54		
A041 2003 1 Opérations de sécurité	710 045,71		710 045,71	667 245,01		42 800,70
A041 2004 1 Opérations de sécurité	798 587,00	-0,40	798 586,60	779 214,75	11 442,00	7 929,85
A041 2005 1 Opérations de sécurité	903 000,00		903 000,00	716 908,51	11 194,00	174 897,49
A041 2006 1 Opérations de sécurité		1 000 000,00	1 000 000,00		950 000,00	50 000,00
A042 1999 1 Installation de voirie	34 135,45		34 135,45	34 135,45		
A042 2000 1 Installation de voirie	200 121,29		200 121,29	200 121,28		0,01

IV - ANNEXES - ENGAGEMENTS - AUTORISATIONS DE PROGRAMME ET AUTORISATION D'ENGAGEMENT

SITUATION DES AUTORISATIONS DE PROGRAMME ET CREDITS DE PAIEMENT

No ou intitulé de l'A.P.	Pour mémoire AP votée y compris ajustement	Montant des AP		Total cumulé (totales les délimitations y compris pour 2006)	Crédits de paiement antérieurs (réalisations cumulée) au 31/01/2006	Crédits de paiement ouverts au titre de l'exercice 2006	Montant des CP	
		Révision de l'exercice 2006	60 000,00				Restes à financer de l'exercice 2007	Restes à financer (exercices au dela de 2007)
A042 2002 1 Installation de voirie	162 570,08		162 570,08	146 849,18				15 720,90
A042 2003 1 Installation de voirie	75 881,27		75 881,27	75 881,27				
A042 2004 1 Installation de voirie	109 044,68		109 044,68	86 292,65				22 752,03
A042 2005 1 Installation de voirie	85 000,00		85 000,00	75 340,22				9 659,78
A042 2006 1 Installation de voirie		60 000,00	60 000,00			50 000,00		10 000,00
A051 2001 2 Signalisation verticale	251 516,75		251 516,75	249 526,88				1 989,87
A051 2002 1 Signalisation verticale	350 953,32		350 953,32	337 767,35				13 185,97
A051 2003 1 Signalisation verticale	736 803,16		736 803,16	736 803,16				
A051 2004 1 Signalisation verticale	501 120,34		501 120,34	475 400,24				25 720,10
A051 2005 1 Signalisation verticale	675 000,00		675 000,00	516 199,91				158 800,09
A051 2006 1 Signalisation verticale		733 000,00	733 000,00			732 919,00		81,00
A052 2001 1 Signalisation horizontale	106 714,31		106 714,31	106 714,26				0,05
A052 2003 1 Signalisation horizontale	93 384,00		93 384,00	93 146,14				237,86
A052 2004 1 Signalisation horizontale	156 850,00		156 850,00	119 613,28				37 236,72
A052 2005 1 Signalisation horizontale	203 000,00		202 370,00	199 370,40		2 181,00		818,60
A052 2006 1 Signalisation horizontale		920 000,00	920 000,00			920 000,00		
A053 2002 1 Dispositif de retenue	359 902,65		359 902,65	359 902,65				6 834,59
A053 2003 1 Dispositif de retenue	399 578,75		399 578,75	392 744,16				837,44
A053 2004 1 Dispositif de retenue	395 137,22		395 137,22	394 299,78				
A053 2005 1 Dispositif de retenue	523 000,00		523 000,00	498 948,01				24 051,99
A053 2006 1 Dispositif de retenue		1 000 000,00	1 000 000,00			1 000 000,00		
A054 2000 1 DDE	79 273,49		79 198,75	79 198,75				



IV - ANNEXES - ENGAGEMENTS - AUTORISATIONS DE PROGRAMME ET AUTORISATION D'ENGAGEMENT

SITUATION DES AUTORISATIONS DE PROGRAMME ET CREDITS DE PAIEMENT

No ou intitulé de l'A.P.	Pour mémoire AP votée y compris ajustement	Montants des AP		Total cumulé (toutes les délimitations y compris pour 2006)	Crédits de paiement antérieurs (réalisations cumulées au 01/01/2006)	Montant des CP		Restes à financer (exercices au dela de 2007)
		Revision de l'exercice 2006	de l'exercice 2006			Crédits de paiement ouverts au titre de l'exercice 2006	Restes à financer de l'exercice 2007	
A054 2001 1 DDE	80 797,98	-23,36		80 774,62	80 774,62			
A054 2002 1 DDE	83 847,00	-83 847,00						86 000,00
A054 2003 1 DDE	86 000,00	-1 091,18		84 908,82	84 908,82			256,08
A054 2004 1 DDE	86 000,00	-86 000,00						8 000,00
A054 2005 1 DDE	86 000,00			86 000,00			46 000,00	0,40
A054 2006 1 DDE		46 000,00		46 000,00			46 000,00	
A055 2001 1 Eclairage public	117 065,22			117 065,22			497,40	
A055 2004 1 Eclairage public	132 086,02	-12 930,09		119 155,93	118 402,45			
A055 2005 1 Eclairage public	8 000,00			8 000,00				
A055 2006 1 Eclairage public		45 000,00		45 000,00			44 999,60	
A071 1999 1 Aménagt cyclable domaine dpt	2 484 632,67			2 484 632,67	2 412 454,50			72 178,17
A071 2000 1 Aménagt cyclable domaine dpt	104 459,30			104 459,30	104 459,30			
A071 2001 1 Aménagt cyclable domaine dpt	4 550 623,99	222 448,00		4 773 071,99	3 207 646,59		75 999,17	1 489 426,23
A071 2002 1 Aménagt cyclable domaine dpt	4 883 322,16	-21 458,00		4 861 864,16	1 247 476,87		1 897 162,40	1 717 224,89
A071 2003 1 Aménagt cyclable domaine dpt	74 787,24	-15 000,00		59 787,24	45 895,79		1 051,00	12 840,45
A071 2004 1 Aménagt cyclable domaine dpt	486 138,00	-8 273,00		477 865,00	273 826,81		75 437,00	128 601,19
A071 2005 1 Aménagt cyclable domaine dpt	775 000,00	519 779,00		1 294 779,00	171 866,08		159 393,57	963 519,35
A071 2006 1 Aménagt cyclable domaine dpt		389 000,00		389 000,00			57 000,00	332 000,00
A072 1994 1 Aménagement cyclable communal	13 686,11			13 686,11	13 686,11			
A072 1997 1 Aménagement cyclable communal	10 916,72			10 916,72	10 916,72			
A072 1998 1 Aménagement cyclable communal	123 892,12			123 892,12	123 892,12			
A072 1999 6 Aménagement cyclable communal	4 949 396,12	-29 411,00		4 919 985,12	3 975 157,77		700 330,00	244 497,35
A072 2000 1 Aménagement cyclable communal	338 521,74			338 521,74	185 286,29			153 235,45
A072 2001 1 Aménagement cyclable communal	1 298 721,78	250 375,00		1 549 096,78	321 265,34		29 412,12	1 198 419,32
A072 2002 1 Aménagement cyclable communal	3 461 847,71	936 865,00		4 398 712,71	2 464 206,68		867 532,83	1 066 973,20
A072 2003 1 Aménagement cyclable communal	1 661 640,21	-399 475,00		1 262 165,21	901 547,70		140 052,68	220 564,83

IV - ANNEXES - ENGAGEMENTS - AUTORISATIONS DE PROGRAMME ET AUTORISATION D'ENGAGEMENT

SITUATION DES AUTORISATIONS DE PROGRAMME ET CREDITS DE PAIEMENT

No ou intitulé de l'A.P.	Montant des AP		Total cumulé (toutes les déclarations y compris pour 2006)	Crédits de paiement antérieurs (réalisations cumulée) au 01/01/2006	Crédits de paiement couvrant au titre de l'exercice 2007	Montant des CP	Restes à financer de l'exercice 2007	Restes à financer (exercices au dela de 2007)
	Pour mémoire AP votée y compris ajustement	Révision de l'exercice 2006						
A072 2004 1 Aménagement cyclable communal	1 174 396,27	-3 485,00	1 170 911,27	386 468,22	143 741,88	640 701,17		
A072 2005 1 Aménagement cyclable communal	1 445 000,00	305 549,00	1 750 549,00	171 852,10	537 625,90	1 041 071,00		
A072 2006 1 Aménagement cyclable communal		360 000,00	360 000,00		117 000,00	243 000,00		
A081 1997 1 Aires de stationnement	13 015,03		13 015,03					
A081 1999 2 Aires de stationnement	7 331,88		7 331,88	7 331,88				
A081 2003 1 Aires de stationnement	8 804,00	-1 597,00	7 207,00	7 207,00				
A081 2005 1 Aires de stationnement	10 000,00	-10 000,00						
A082 2006 1 Evacuation des Eaux pluviales		500 000,00	500 000,00		100 000,00	400 000,00		
A083 1994 1 Opérat.sécurité traverse agglo	9 756,74		9 756,74	9 756,74				
A083 1995 1 Opérat.sécurité traverse agglo	47 882,56		47 882,56	47 882,56				
A083 1997 1 Opérat.sécurité traverse agglo	245 646,01		245 646,01	245 646,01				
A083 1998 1 Opérat.sécurité traverse agglo	1 285 990,85		1 285 990,85	732 206,62	20 000,00	533 784,23		
A083 1999 7 Opérat.sécurité traverse agglo	827 986,59		827 986,59	400 791,80	40 000,00	387 194,79		
A083 2000 1 Opérat.sécurité traverse agglo	2 286 735,26		2 286 735,26	1 922 044,39	20 000,00	344 690,87		
A083 2001 1 Opérat.sécurité traverse agglo	2 007 042,08		2 007 042,08	1 668 985,31	22 000,00	316 056,77		
A083 2002 1 Opérat.sécurité traverse agglo	1 562 156,88		1 562 156,88	1 154 403,65	30 000,00	377 753,23		
A083 2003 1 Opérat.sécurité traverse agglo	1 481 593,00		1 481 593,00	1 227 974,40	50 000,00	203 618,60		
A083 2004 1 Opérat.sécurité traverse agglo	3 913 594,00		3 913 594,00	2 692 891,00	380 000,00	840 703,00		
A083 2005 1 Opérat.sécurité traverse agglo	3 000 000,00	-3 146,00	2 996 854,00	1 438 500,00	778 000,00	780 354,00		
A083 2006 1 Opérat.sécurité traverse agglo		3 900 000,00	3 900 000,00		1 140 000,00	2 760 000,00		
A084 1993 1 Trvx voirie, trottoir, caniv&assai	2 063,55		2 063,55	2 063,55				

**IV - ANNEXES - ENGAGEMENTS - AUTORISATIONS DE PROGRAMME ET AUTORISATION D'ENGAGEMENT**

**SITUATION DES AUTORISATIONS DE PROGRAMME ET CREDITS DE PAIEMENT**

No ou intitulé de l'A.P.	Montant des AP		Montant des CP			Restes à financer (exercices au data de 2007)
	Pour mémoire AP votée y compris ajustement	Révision de l'exercice 2006	Total cumulé (y compris les déclarations y compris pour 2006)	Crédits de paiement antérieurs (réalisations cumulée au 01/01/2006)	Crédits de paiement ouverts au titre de l'exercice 2007	
A084 1994 1 Trvx voirie, trott.caniv&assai	95 305,16		95 305,16	95 305,16		0,01
A084 1995 1 Trvx voirie, trott.caniv&assai	17 236,20		17 236,20	17 236,19		5,99
A084 1996 1 Trvx voirie, trott.caniv&assai	154 406,36		154 406,36	154 400,37		353 630,00
A084 1997 1 Trvx voirie, trott.caniv&assai	778 320,99		778 320,99	424 690,99		1 143 066,49
A084 1998 1 Trvx voirie, trott.caniv&assai	2 646 470,58		2 646 470,58	1 460 404,09	43 000,00	279 094,53
A084 1999 5 Trvx voirie, trott.caniv&assai	1 203 172,01		1 203 172,01	920 877,48	3 200,00	1 003 702,35
A084 2000 1 Trvx voirie, trott.caniv&assai	7 318 437,18		7 318 437,18	6 250 934,83	63 800,00	1 031 837,61
A084 2001 1 Trvx voirie, trott.caniv&assai	7 524 194,27		7 524 194,27	6 382 356,66	110 000,00	3 761 795,45
A084 2002 1 Trvx voirie, trott.caniv&assai	8 998 109,14		8 998 109,14	4 744 313,69	492 000,00	1 401 830,19
A084 2003 1 Trvx voirie, trott.caniv&assai	6 990 242,00	60 485,00	7 050 727,00	5 117 896,81	531 000,00	901 145,00
A084 2004 1 Trvx voirie, trott.caniv&assai	7 360 382,00		7 360 382,00	5 709 237,00	750 000,00	1 420 441,00
A084 2005 1 Trvx voirie, trott.caniv&assai	6 693 936,00	-1 036 526,00	5 657 410,00	2 806 969,00	1 430 000,00	5 301 515,00
A084 2006 1 Trvx voirie, trott.caniv&assai		6 529 515,00	6 529 515,00		1 228 000,00	
A085 1999 2 Routes touristiques	4 473,16		4 473,16	4 473,16		999,99
A085 2000 1 Routes touristiques	43 931,62		43 931,62	42 931,63		340,00
A085 2002 1 Routes touristiques	340,00		340,00			3 260,00
A085 2003 1 Routes touristiques	3 260,00		3 260,00			11 827,00
A085 2004 1 Routes touristiques	119 863,00	-4 528,00	115 335,00	103 508,00		4 432,00
A085 2005 1 Routes touristiques	40 000,00	-9 827,00	30 173,00	1 731,00	24 010,00	33 010,00
A085 2006 1 Routes touristiques		60 000,00	60 000,00		26 990,00	
A086 2004 2 Opérations exceptionnelles	4 300 000,00		4 300 000,00	1 500 000,00	1 500 000,00	1 300 000,00

IV - ANNEXES - ENGAGEMENTS - AUTORISATIONS DE PROGRAMME ET AUTORISATION D'ENGAGEMENT

SITUATION DES AUTORISATIONS DE PROGRAMME ET CREDITS DE PAIEMENT

N° ou intitulé de l'A.P.	Pour mémoire AP votée y compris ajustement	Montant des AP		Total cumulé (toutes les délimitations y compris pour 2006)	Crédits de paiement antérieurs réalisations cumulée au 31/03/2006	Montant des CP		Restes à financer de l'exercice 2007	Restes à financer (exercices au data de 2007)
		Révision de l'exercice 2006	N° ou intitulé de l'A.P.			Crédits de paiement ouverts au titre de l'exercice 2006	Restes à financer de l'exercice 2007		
A086 2005 1 Opérations exceptionnelles	1 100 000,00	-393 884,00		706 116,00	115 980,00	350 000,00			240 136,00
A086 2006 1 Opérations exceptionnelles		561 000,00		561 000,00		500 000,00			61 000,00
A087 2006 1 Pistes cyclables		350 000,00		350 000,00		148 000,00			202 000,00
A088 2006 2 Acquisition matériel de déneig		60 000,00		60 000,00		40 000,00			20 000,00
A092 2000 1 Transports inter-urbains	7 714 621,40	2 524 000,00		10 238 621,40	377 504,70	512 592,00			9 348 524,70
A092 2004 4 Transports inter-urbains	243 200,00			243 200,00	243 200,00				
A092 2006 1 Transports inter-urbains		604 449,00		604 449,00		604 449,00			
A093 1994 1 Infrastructure de transports	163 608,77			163 608,77	163 608,77				
A093 1995 1 Infrastructure de transports	2 584 184,73			2 584 184,73	1 533 119,65				1 051 065,08
A093 1998 1 Infrastructure de transports	8 735 328,80	-482,66		8 734 846,14	8 734 846,14				
A093 1999 1 Infrastructure de transports	29 891 842,76			29 891 842,76	24 001 409,66				2 819,10
A093 2000 1 Infrastructure de transports	2 458 302,03	-762,75		2 457 539,28	1 165 744,40				296 858,88
A093 2002 2 Infrastructure de transports	50 000,00	-50 000,00							
A093 2003 1 Infrastructure de transports	83 467,53			83 467,53	83 467,53				
A093 2004 1 Infrastructure de transports	10 806 916,00	-0,72		10 806 915,28	6 191 315,28				615 600,00
A093 2005 1 Infrastructure de transports	5 500 000,00	2 000 000,00		7 500 000,00	34 978,83				6 458 386,17
A093 2006 1 Financement TGV Rhin Rhône		53 175 000,00		53 175 000,00					49 175 000,00
AA11 1999 1 Déviation Wittelsheim	6 738 619,76			6 738 619,76	4 994 212,40				1 192 007,36
AB11 1999 1 Echangeur de Sierent	37 637,99			37 637,99	37 637,99				
AB11 1999 2 Echangeur de Sierentz	5 006 397,28			5 006 397,28	4 583 354,13				255 043,15
AB11 2001 1 Echangeur de Sierentz	1 182,77			1 182,77	1 182,77				
AC11 1999 2 Suppression PN 183 Habsheim	3 183 687,33			3 183 687,33	2 984 819,98				197 367,35

IV - ANNEXES - ENGAGEMENTS - AUTORISATIONS DE PROGRAMME ET AUTORISATION D'ENGAGEMENT

SITUATION DES AUTORISATIONS DE PROGRAMME ET CREDITS DE PAIEMENT

No ou intitulé de l'A.P.	Pour mémoire AP votée y compris ajustement	Montant des AP		Total cumulé (toutes les délimitations y compris pour 2006)	Crédits de paiement antérieurs (réalisations cumulées au 31/03/2006)	Montant des CP		Restes à financer de l'exercice 2007	Restes à financer (exercices au delà de 2007)
		Revision de l'exercice 2006	de l'exercice 2006			Crédits de paiement ouverts au titre de l'exercice 2006	Restes à financer de l'exercice 2006		
AD11 1999 1 Suppression PN 204 Bartenheim	32 999,90			32 999,90	16 370,41				16 629,49
AD11 1999 2 Suppression PN 204 Bartenheim	1 924 023,03			1 924 023,03	1 476 052,61				447 970,42
AE11 1999 1 Rocade OUEST de Mulhouse	16 427,68			16 427,68	16 427,68				
AE11 1999 2 Rocade OUEST de Mulhouse	24 868 572,55		214 999,77	25 083 572,32	24 025 191,85		210 000,00		848 380,47
AE11 2001 1 Rocade OUEST de Mulhouse	85 000,00		-85 000,00						
AF11 1999 1 Améngt Burhnaupt le Bas&Balsch			31 153,17	31 153,17			31 153,17		
AF11 1999 2 Améngt Burhnaupt le Bas&Balsch	6 586 000,03		248 046,83	6 834 046,86	6 036 831,43		610 446,83		186 768,60
AG11 1999 1 Déviation de Wintzenheim	24 224,70			24 224,70	24 224,70				
AG11 1999 2 Déviation de Wintzenheim	26 975 775,77		-0,46	26 975 775,31	1 335 264,56		4 458 111,29		21 182 399,46
AH11 1999 1 Déviation Munster aménagt RD10	450 000,00		-32 912,31	417 087,69	410 724,91		6 362,78		
AH11 1999 2 Déviation Munster aménagt RD10	4 490 200,54		67 711,76	4 557 912,30	4 219 715,96		268 637,22		69 559,12
AI11 1999 2 Déviat. Munster-liaison-RD417-RD10	62 129,55			62 129,55	62 129,55				
AI11 1999 3 Déviat. Munster-liaison-RD417-RD10	4 449 379,93			4 449 379,93	3 414 037,19		19 600,00		1 015 742,74
AJ11 1999 1 Déviation de Brunstatt	258 309,61		3 872,86	262 182,47	243 285,50		18 896,97		
AJ11 1999 2 Déviation de Brunstatt	5 676 974,11		-3 872,86	5 673 101,25	5 344 613,34		110 103,03		218 384,88
AJ11 2001 1 Déviation de Brunstatt	5 816,28			5 816,28	3 549,25				2 267,03
AK11 2000 1 RD105-Liaison RD12bis-RD473 Hé	9 505 048,62			9 505 048,62	96 883,74		822 774,28		8 585 390,60
AK11 2001 1 RD105-Liaison RD12bis-RD473 Hé	434 952,15			434 952,15	178 333,64		186 025,72		70 592,79
AL11 2002 1 RD 466 Déviation d'ASPACH	12 690 000,00		7 310 000,00	20 000 000,00	126 706,40		412 200,00		19 461 093,60
AM11 2002 1 RD 18/liaison A35 Rouffach	9 641 000,00		6 309 000,00	15 950 000,00	204 560,37		124 000,00		15 621 439,63
AN11 2002 1 Carrefour Noyers-Weitolsheim	107 200,00		152 800,00	260 000,00	10 703,52		53 600,00		195 696,48

IV - ANNEXES - ENGAGEMENTS - AUTORISATIONS DE PROGRAMME ET AUTORISATION D'ENGAGEMENT

SITUATION DES AUTORISATIONS DE PROGRAMME ET CREDITS DE PAIEMENT

No ou intitulé de l'A.P.	Pour mémoire AP votée y compris ajustement	Montant des AP		Total cumulé (toutes les délimitations y compris pour 2006)	Crédits de paiement antérieurs (réalisations cumulée au 01/01/2006)	Crédits de paiement couvrant au titre de l'exercice 2007	Montant des CP	Restes à financer (exercices au début de 2007)
		Révision de l'exercice 2006	de l'exercice 2006					
AP11 2002 1 RD33liaison	370 000,00		4 230 000,00	4 600 000,00	77 371,65	123 600,00	4 399 028,35	
RD66/RD35 Vx-Thann								
AQ11 2003 1 RD 419 Déviation Ballersdorf	522 687,77		7 977 312,23	8 500 000,00	93 905,56	127 020,00	8 279 074,44	
AR11 2003 1 RD 419 Déviation Retzwiller	1 107 200,00		9 537 800,00	10 645 000,00	456 052,89	170 000,00	10 018 947,11	
ARO1 2006 1 Rocade Ouest Colmar RD418-RD30		40 000 000,00	40 000 000,00	40 000 000,00		285 800,00	39 714 200,00	
AS11 2003 1 Desserte Bioscope & Ecomusee	7 260 200,00	448 800,00	448 800,00	7 709 000,00	1 351 468,33	2 438 600,00	3 918 931,67	
ASA1 2005 1 LIAISON ALTKIRCH/MULHOUSE/BURN	2 000 000,00	58 000 000,00	58 000 000,00	60 000 000,00		366 200,00	59 633 800,00	
ASB1 2005 1 DEVIATION TAGSDORF/WITERSDORF	1 200 000,00	2 200 000,00	2 200 000,00	3 400 000,00		73 600,00	3 326 400,00	
ASC1 2005 1 DEVIATION HIRSGUE/WITERSDOR	1 000 000,00	600 000,00	600 000,00	1 600 000,00		63 600,00	1 536 400,00	
ASD1 2005 1 BARREAU OUEST D'ALTIRCH	400 000,00	600 000,00	600 000,00	1 000 000,00		14 600,00	985 400,00	
ASE1 2006 1 Contournement de Ferrette et de Vieux Ferrette		14 500 000,00	14 500 000,00	14 500 000,00		3 600,00	14 496 400,00	
AT11 2004 1 RD8bisil Supression du PN3 à BRUNSTATT	4 462 000,00	5 458 000,00	5 458 000,00	9 920 000,00	33 818,55	326 000,00	9 560 181,45	
AU11 2004 1 RD430/RD20 dénivel carr Kinger	1 225 000,00	84 125,00	84 125,00	1 309 125,00		37 800,00	1 271 325,00	
AV11 2005 1 RD 419 DEVIATION DE DANNEMARIE	700 000,00	14 500 000,00	14 500 000,00	15 200 000,00	2 259,17	128 600,00	15 069 140,83	
B011 2004 1 Collèges - Constructions neuves - BUHL	15 000 000,00	1 000 000,00	1 000 000,00	16 000 000,00		645 000,00	15 355 000,00	
B011 2005 1 Collèges - Constructions neuves - BURNHAUPT	16 550 000,00			16 550 000,00	36 064,84	947 000,00	15 566 935,16	
B011 2005 2 Collèges - Constructions neuves - ILLZACH	15 000 000,00			15 000 000,00		458 000,00	14 542 000,00	
B012 1991 1 Collèges- Restruct.réhab.extens	766 706,51			766 706,51	630 259,65		136 446,86	
B012 1996 1 Collèges- Restruct.réhab.extens	91 891 155,55	28 000 000,00	28 000 000,00	119 891 155,55	71 885 738,24	14 612 000,00	33 393 417,31	
B012 2001 1 Collèges- Restruct.réhab.extens	681 796,07			681 796,07	669 475,88		12 320,19	
B013 1996 1 Collèges- Acquis.matériel&mobil	2 020 336,78			2 020 336,78	1 969 685,46		50 651,32	
B013 2001 1 Collèges- Acquis.matériel&mobil	2 366 134,37			2 366 134,37	2 362 131,93		4 002,44	

IV - ANNEXES - ENGAGEMENTS - AUTORISATIONS DE PROGRAMME ET AUTORISATION D'ENGAGEMENT

SITUATION DES AUTORISATIONS DE PROGRAMME ET CREDITS DE PAIEMENT

No ou intitulé de l'A.P.	Montant des AP		Montant des CP			Restes à financer (exercices au delà de 2007)
	Pour mémoire AP votée y compris ajustement	Révision de l'exercice 2006	Total cumulé (toutes les délibérations y compris pour 2006)	Credits de paiement ouverts au titre de l'exercice 2007	Restes à financer de l'exercice 2007	
B013 2002 1 Collèges-Acquis matériel&mob	286 104,75		286 104,75	203 971,88		82 132,87
B013 2003 1 Collèges-Acquis matériel&mob	1 670 000,00	-401 319,17	1 268 680,83	1 005 985,66		262 695,17
B013 2004 1 Collèges-Acquis matériel&mob	745 000,00	-400 000,00	345 000,00	217 146,70	588,82	127 264,48
B013 2005 1 Collèges-Acquis matériel&mob	1 211 000,00	130 000,00	1 341 000,00	618 602,87	241 125,30	481 271,83
B013 2006 1 Collèges-Acquis matériel&mob		1 470 000,00	1 470 000,00		1 196 285,88	273 714,12
B014 2000 1 Collèges-travaux d'entretien	1 524 490,17		1 524 490,17	1 508 971,61		15 518,56
B014 2001 1 Collèges-travaux d'entretien	1 774 490,17	-100 000,00	1 674 490,17	1 547 220,11		127 270,06
B014 2002 1 Collèges-travaux d'entretien	1 288 266,00	-100 000,00	1 188 266,00	1 123 477,61		64 788,39
B014 2003 1 Collèges-travaux d'entretien	1 632 500,00	-200 000,00	1 432 500,00	1 309 721,53	5 148,95	117 629,52
B014 2004 1 Collèges-travaux d'entretien	1 402 000,00	-200 000,00	1 202 000,00	1 022 884,31	1 729,42	177 386,27
B014 2005 1 Collèges-travaux d'entretien	1 924 000,00	44 700,00	1 968 700,00	1 534 471,36	10 893,07	423 335,57
B014 2006 1 Collèges-travaux d'entretien		1 955 300,00	1 955 300,00		1 882 228,56	73 071,44
B015 2001 1 Collèges - Frais d'études	929,88		929,88	929,88		
B015 2002 1 Collèges - Frais d'études	45 735,00	-4 647,43	41 087,57	41 087,57		
B015 2003 1 Collèges - Frais d'études	70 000,00	-40 810,30	29 189,70	29 189,70		
B015 2004 1 Collèges - Frais d'études	95 000,00	-60 000,00	35 000,00	7 478,76		
B015 2005 1 Collèges-travaux d'entretien	98 000,00	-50 000,00	48 000,00	12 569,86	363,73	35 066,41
B015 2006 1 Collèges - Frais d'études		100 000,00	100 000,00		99 636,27	363,73
B016 2001 2 Câblage des collèges	6 388 946,53		6 388 946,53	3 588 482,00	1 200 000,00	1 600 464,53
B017 2005 1 Collèges - Plan de Protection	1 000 000,00		1 000 000,00		10 000,00	990 000,00
B018 2005 1 Collèges - Arbres	200 000,00		200 000,00		30 000,00	170 000,00
B021 1999 1 Bâtiments- Constructions neuves	3 208 803,66	-950,83	3 207 852,83	2 359 682,79		848 170,04

IV - ANNEXES - ENGAGEMENTS - AUTORISATIONS DE PROGRAMME ET AUTORISATION D'ENGAGEMENT

SITUATION DES AUTORISATIONS DE PROGRAMME ET CREDITS DE PAIEMENT

N° ou intitulé de l'A.P.	Montant des AP		Montant des CP			Restes à financer (exercices au delà de 2007)
	Pour mémoire AP votée y compris ajustement	Révision de l'exercice 2006	Total cumulé (toutes les déclarations y compris pour 2006)	Credits de paiement antérieurs réalisations cumulée au 31/03/2006	Credits de paiement ouverts au titre de l'exercice 2007	
B021 2000 1 Bâtiments- Constructions neuves	3 453 888,58	-0,45	3 453 888,13	2 304 381,89	411 000,00	738 506,24
B021 2001 1 Bâtiments- Constructions neuves	3 389 184,27		3 389 184,27	1 294 904,70	733 000,00	1 361 279,57
B021 2002 1 Bâtiments- Constructions neuves	8 356 735,26	-4 000 000,00	4 356 735,26	443 179,11	712 500,00	3 201 056,15
B021 2003 1 Bâtiments- Constructions neuves	600 000,00		600 000,00	20 562,86	25 000,00	554 437,14
B021 2005 1 Bâtiments- Constructions neuves	180 000,00		180 000,00		45 000,00	135 000,00
B021 2006 1 Bâtiments- Constructions neuves		1 880 000,00	1 880 000,00		350 000,00	1 530 000,00
B022 1999 1 Bâtiments- Restruct.réhab.exten	5 805 385,84	-40 000,00	5 765 385,84	5 749 799,92		15 585,92
B022 2001 1 Bâtiments- Restruct.réhab.exten	415 959,78	-80 000,00	335 959,78	326 572,40	2 100,00	7 287,38
B022 2002 1 Bâtiments- Restruct.réhab.exten	839 945,76	-58 805,00	781 140,76	781 140,13		0,63
B022 2005 1 Bâtiments- Restruct.réhab.exten	1 120 000,00	302 000,00	1 422 000,00	15 491,63	527 000,00	879 508,37
B022 2006 1 Bâtiments- Restruct.réhab.exten		3 800 500,00	3 800 500,00		150 500,00	3 650 000,00
B023 1999 1 Bâtiments-Travaux d'entretien	3 290 018,03	-100 000,00	3 190 018,03	2 044 816,55	153 000,00	992 201,48
B023 2002 1 Bâtiments-Travaux d'entretien	164 684,00	-10 884,16	153 799,84	153 799,84		
B023 2003 1 Bâtiments-Travaux d'entretien	65 000,00	-29 426,41	35 573,59	35 573,59		
B023 2004 1 Bâtiments-Travaux d'entretien	127 500,00	-3 318,87	124 181,13	124 181,13		
B023 2005 1 Bâtiments- Constructions neuves	847 500,00	-50 000,00	797 500,00	351 222,01	123 700,00	322 577,99
B023 2006 1 Bâtiments-Travaux d'entretien		465 000,00	465 000,00		416 300,00	48 700,00
B024 1999 1 Nouvel Hôtel du Département	54 090 801,13		54 090 801,13	53 484 520,24	385 000,00	221 280,89
B024 2002 1 Nouvel Hôtel du Département	65 000,00	-35 755,30	29 244,70	29 244,70		
B024 2005 1 Acquisitions foncières NHD-2	1 000 000,00	2 455 000,00	3 455 000,00	50,00	1 920 000,00	1 534 950,00
B024 2006 1 Nouvel Hôtel du Département 2ème phase		1 000 000,00	1 000 000,00		200 000,00	800 000,00



IV - ANNEXES - ENGAGEMENTS - AUTORISATIONS DE PROGRAMME ET AUTORISATION D'ENGAGEMENT

SITUATION DES AUTORISATIONS DE PROGRAMME ET CREDITS DE PAIEMENT

No ou intitulé de l'A.P.	Pour mémoire AP votée y compris ajustement	Montant des AP		Montant des CP			Restes à financer de l'exercice 2007	Restes à financer (exercices au dela de 2007)
		Révélité de l'exercice 2006	Total cumulé (toutes les délimitations y compris pour 2006)	Credits de paiement antérieurs réalisations comptabilisés au 31/03/2006	Credits de paiement ouverts au titre de l'exercice 2006	Restes à financer de l'exercice 2007		
B025 2001 1 Bâtiments-Acquisition matériel	15 815,33		15 815,33	15 815,33				
B025 2004 1 Bâtiments-Acquisition matériel	16 000,00	-16 000,00						
B025 2005 1 Bâtiments-Acquisition matériel	16 000,00	-16 000,00						
B025 2006 1 Bâtiments-Acquisition matériel		16 000,00	16 000,00	16 000,00			16 000,00	
B026 2003 1 Bâtiments - Frais d'études	11 951,87		11 951,87	11 951,87				
B026 2004 1 Bâtiments - Frais d'études	110 000,00	-110 000,00						
B026 2005 1 Bâtiments-Acquisition matériel	150 000,00	-144 690,96	5 309,04	5 309,04				
B026 2006 1 Bâtiments-Acquisition matériel		49 500,00	49 500,00	49 500,00			43 500,00	6 000,00
B027 2002 2 Bâtiments-travaux d'entretien-	532 347,08	-13 931,27	518 415,81	518 415,80				0,01
B027 2003 1 Bâtiments-travaux d'entretien-	264 031,62		264 031,62	264 031,62				
B027 2005 1 Bâtiments-travaux d'entretien-	370 748,53	-65 792,56	304 955,97	304 955,97				
B027 2006 1 Bâtiments-travaux d'entretien-		545 000,00	545 000,00	545 000,00			545 000,00	
B031 2000 1 Gendarmeries-Construct.neuves	3 300 562,02		3 300 562,02	134 593,41			151 500,00	3 014 468,61
B031 2002 1 Gendarmeries-Construct.neuves	9 956 941,00	895 000,00	10 851 941,00	1 573 275,18			472 500,00	8 806 165,82
B031 2005 1 Gendarmeries-Construct.neuves	2 500 000,00		2 500 000,00	1 239,82			150 000,00	2 348 760,18
B031 2006 1 Gendarmeries-Construct.neuves		2 500 000,00	2 500 000,00				100 000,00	2 400 000,00
B032 2005 1 Gendarmeries-Construct.rehab.ex	2 500 000,00		2 500 000,00				17 900,00	2 482 100,00
B033 1999 1 Gendarmeries-Trvx d'entretien	4 233 153,33	-100 000,00	4 133 153,33	1 867 646,18			486 000,00	1 779 507,15
B033 2002 1 Gendarmeries-Trvx d'entretien	330 000,00		330 000,00	79 836,28			37 000,00	213 163,72
B035 2001 1 Gendarmeries - Frais d'études	0,23	-0,23						
B035 2003 1 Gendarmeries - Frais d'études	948,80		948,80	948,80				

IV - ANNEXES - ENGAGEMENTS - AUTORISATIONS DE PROGRAMME ET AUTORISATION D'ENGAGEMENT

SITUATION DES AUTORISATIONS DE PROGRAMME ET CREDITS DE PAIEMENT

N° ou intitulé de l'A.P.	Pour mémoire AP votée y compris ajustement	Montant des AP		Total cumulé (toutes les délibérations y compris pour 2006)	Crédits de paiement antérieurs (réalisations cumulées au 31/03/2006)	Crédits de paiement ouverts au titre de l'exercice 2007	Montant des CP	Restes à financer (exercices au delà de 2007)
		Révision de l'exercice 2006	de l'exercice 2006					
B035 2004 1 Gendarmeries - Frais d'études	20 000,00		-20 000,00					
B035 2005 1 Gendarmeries - Frais d'études	20 000,00		-20 000,00					
B035 2006 1 Gendarmeries - Frais d'études		20 000,00		20 000,00			20 000,00	
B041 1999 1 Autres-Constructions	2 717 169,85			2 717 169,85	2 701 928,41			15 241,44
B042 1999 1 Autres- Restruct.réhab.extensio	3 171 379,21			3 171 379,21	2 302 781,30		366 900,00	501 697,91
B042 2001 1 Autres- Restruct.réhab.extensio	3 927 102,81			3 927 102,81	3 121 924,26		212 500,00	592 678,55
B042 2004 1 Autres- Restruct.réhab.extensio	2 400 000,00			2 400 000,00			217 000,00	2 183 000,00
B042 2005 2 Fresques Dominicainals	830 000,00			830 000,00			29 100,00	800 900,00
B042 2006 1 Autres- Restruct.réhab.extensio		2 940 000,00		2 940 000,00			90 000,00	2 850 000,00
B043 2001 1 Autres - Travaux d'entretien	149 410,58			149 410,58	149 169,61			240,97
B043 2002 1 Autres - Travaux d'entretien	79 717,82			79 717,82	79 717,82			
B043 2003 1 Autres - Travaux d'entretien	80 000,00		-3 584,42	76 415,58	76 415,58			
B043 2004 1 Autres - Travaux d'entretien	85 000,00			85 000,00	71 988,07			13 011,93
B043 2005 1 Autres - Travaux d'entretien	320 000,00			320 000,00	130 185,32			189 814,68
B043 2006 1 Autres - Travaux d'entretien		240 000,00		240 000,00			210 000,00	30 000,00
B044 2001 1 Autres- Acquis.matériel&mobille	23 618,83			23 618,83	23 618,83			
B044 2004 1 Autres- Acquis.matériel&mobille	11 000,00			11 000,00	10 999,15			0,85
B044 2005 1 Autres- Acquis.matériel&mobille	19 000,00			19 000,00	11 979,70			7 020,30
B044 2006 1 Autres- Acquis.matériel&mobille		15 000,00		15 000,00			15 000,00	
B045 2002 1 Autres - Frais d'études	57 339,23			57 339,23	57 339,23			
B045 2004 1 Autres - Frais d'études	25 000,00		-25 000,00					

IV - ANNEXES - ENGAGEMENTS - AUTORISATIONS DE PROGRAMME ET AUTORISATION D'ENGAGEMENT

SITUATION DES AUTORISATIONS DE PROGRAMME ET CREDITS DE PAIEMENT

N° ou intitulé de l'A.P.	Montant des AP	Total cumulé (toutes les délibérations y compris pour 2006)	Crédits de paiement antérieurs (réalisations cumulées au 31/01/2006)	Crédits de paiement ouverts au titre de l'exercice 2007	Montant des CP	Restes à financer de l'exercice 2007	Restes à financer (exercices au dela de 2007)
B045 2005 1 Autres - Frais d'études	60 000,00	-60 000,00					5 000,00
B045 2006 1 Autres - Frais d'études		50 000,00	50 000,00		45 000,00		0,07
B051 2001 1 Acquisitions foncières	1 903 900,67	1 903 900,67	1 903 900,60				
B051 2002 1 Acquisitions foncières	1 088 472,06	1 088 472,06	1 088 472,06				
B051 2003 1 Acquisitions foncières	882 236,65	882 236,65	882 236,65				
B051 2004 1 Acquisitions foncières	4 156 000,00	-303 204,47	3 852 795,53	3 758 351,51			94 444,02
B051 2005 1 Acquisitions foncières	4 317 000,00	4 317 000,00	4 317 000,00	2 923 207,76	70 000,00		1 323 792,24
B051 2006 1 Acquisitions foncières		3 130 000,00	3 130 000,00		2 878 728,00		251 272,00
B052 2003 1 Acquisitions liées à l'exploit	78 997,00	-30 500,00	78 997,00	78 997,00			
B052 2004 1 Acquisitions liées à l'exploit	30 500,00		30 500,00				30 500,00
B052 2005 1 Acquisitions liées à l'exploit	30 500,00		30 500,00		30 500,00		
B052 2006 1 Acquisitions liées à l'exploit		30 500,00	30 500,00				
B053 2005 1 Acquisitions immobilières	595 000,00		595 000,00				
B053 2006 1 Acquisitions immobilières		900 000,00	900 000,00		200 000,00		700 000,00
C011 1999 1 Préservation de la ressource	26 472,77	-26 472,77					
C011 2001 1 Préservation de la ressource	15 244,90	-15 244,90					
C011 2005 1 Préservation de la ressource	17 340,00		17 340,00	15 590,58			1 749,42
C011 2006 1 Préservation de la ressource		20 000,00	20 000,00		20 000,00		
C012 1998 1 Alimentation en eau potable	820 891,46	-234 374,67	586 516,79	586 516,79			
C012 1999 9 Alimentation en eau potable	1 032 197,55	-175 519,90	856 677,65	856 677,64			0,01
C012 2000 1 Alimentation en eau potable	243 673,43	-32 928,34	210 745,09	210 745,09			

IV - ANNEXES - ENGAGEMENTS - AUTORISATIONS DE PROGRAMME ET AUTORISATION D'ENGAGEMENT

SITUATION DES AUTORISATIONS DE PROGRAMME ET CREDITS DE PAIEMENT

No ou intitulé de l'A.P.	Montant des AP		Montant des CP		Restes à financer de l'exercice 2007	Restes à financer (exercices au dela de 2007)
	Pour mémoire AP votée y compris ajustement	Révision de l'exercice 2006	Total cumulé (toutes les délimitations y compris pour 2006)	Crédits de paiement ouverts au titre de l'exercice 2006		
C012 2001 1 Alimentation en eau potable	53 391,94	-6 110,15	47 281,79	47 281,79		
C012 2002 1 Alimentation en eau potable	737 737,20	-92 549,32	645 187,88	559 551,05	85 636,83	
C012 2003 1 Alimentation en eau potable	404 981,00	-70 774,30	334 206,70	242 742,12	64 363,17	27 101,41
C012 2004 1 Alimentation en eau potable	1 167 004,93	-218 310,42	948 694,51	383 250,77	200 000,00	365 443,74
C012 2005 1 Alimentation en eau potable	1 191 625,00	-235 526,45	956 098,55	83 975,60	300 000,00	572 122,95
C012 2006 1 Alimentation en eau potable		1 400 000,00	1 400 000,00		150 000,00	1 250 000,00
C013 1994 1 Assainissement	5 694,58	-5 694,58				
C013 1997 1 Assainissement	1 700 225,12	-12 697,28	1 687 527,84	1 687 527,84		
C013 1998 1 Assainissement	2 399 707,55	-76 162,35	2 323 545,20	2 323 545,20		
C013 1999 8 Assainissement	6 828 152,59	-189 606,79	6 638 545,80	5 766 289,14	20 000,00	852 256,66
C013 2000 1 Assainissement	3 804 631,06	-119 142,20	3 685 488,86	3 398 473,74	30 000,00	257 015,12
C013 2001 1 Assainissement	10 253 529,90	-326 022,57	9 927 507,33	9 812 707,51	50 000,00	64 799,82
C013 2002 1 Assainissement	5 218 468,52	-41 433,90	5 177 034,62	4 249 734,32	100 000,00	827 300,30
C013 2003 1 Assainissement	6 870 000,00	-16 173,03	6 853 826,97	4 562 690,42	800 000,00	1 491 136,55
C013 2004 1 Assainissement	8 760 165,00	-13 390,32	8 746 774,68	5 194 707,04	2 200 000,00	1 352 067,64
C013 2005 1 Assainissement	12 000 000,00	269 000,00	12 269 000,00	1 934 321,07	2 400 000,00	7 934 678,93
C013 2006 1 Assainissement		10 231 000,00	10 231 000,00		1 400 000,00	8 831 000,00
C014 1995 1 Rivières,lacs,barrages&milieux	61 845,87		61 845,87	61 845,87		
C014 1996 1 Rivières,lacs,barrages&milieux	125 909,06	-9 420,20	116 488,86	98 479,35		18 009,51
C014 1997 1 Rivières,lacs,barrages&milieux	490 845,43	-241 429,11	249 416,32	131 355,04		118 061,28
C014 1998 1 Rivières,lacs,barrages&milieux	2 618 861,35	-92 359,47	2 526 501,88	2 490 685,59		35 816,29
C014 1999 9 Rivières,lacs,barrages&milieux	4 800 168,61	-58 472,36	4 741 696,25	4 309 734,54	7 621,34	424 340,37
C014 2000 1 Rivières,lacs,barrages&milieux	3 357 345,70	-309 797,50	3 047 548,20	2 532 580,96	3 963,61	511 003,63
C014 2001 1 Rivières,lacs,barrages&milieux	3 331 401,71	-137 731,85	3 193 669,86	2 368 779,44	19 813,08	805 077,34
C014 2002 1 Rivières,lacs,barrages&milieux	3 040 654,38	-22 470,18	3 018 184,20	2 088 520,47	107 790,00	821 873,73
C014 2003 1 Rivières,lacs,barrages&milieux	3 371 016,38	98 375,98	3 469 392,36	1 621 870,30	560 000,00	1 287 522,06
C014 2004 1 Rivières,lacs,barrages&milieux	5 585 183,20	66 000,00	5 651 183,20	2 651 244,53	1 526 892,31	1 473 046,36

IV - ANNEXES - ENGAGEMENTS - AUTORISATIONS DE PROGRAMME ET AUTORISATION D'ENGAGEMENT

SITUATION DES AUTORISATIONS DE PROGRAMME ET CREDITS DE PAIEMENT

No ou intitulé de l'A.P.	Pour mémoire AP votée y compris ajustement	Montant des AP		Total cumulé (toutes les délibérations y compris pour 2006)	Montant des CP		Restes à financer (exercices au-delà de 2007)
		Révision de l'exercice 2006	de l'exercice 2006		Crédits de paiement antérieurs (réalisations cumulées au 31/03/2006)	Restes à financer de l'exercice 2007	
C014 2005 1	6 631 556,47	-193 283,07	6 438 273,40	1 070 540,16	908 955,01	4 458 778,23	
Rivières,lacs,barrages&milleux							
C014 2006 1	4 160,94	10 769 404,67	10 769 404,67	4 160,94	2 114 964,65	8 654 440,02	
Rivières,lacs,barrages&milleux							
C015 1994 1 Excès d'eau	762,70	-762,70	0	0	0	0	
C015 1995 1 Excès d'eau	86 545,53		86 545,53	86 545,53			
C015 1998 1 Excès d'eau	123 221,23		123 221,23	123 221,23			
C015 1999 6 Excès d'eau	239 045,80	-72 642,21	166 403,59	152 463,31		13 940,28	
C015 2000 1 Excès d'eau	102 101,53	-11 725,00	90 376,53	87 101,53	3 275,00	9 316,31	
C015 2001 1 Excès d'eau	82 835,94	-8 877,29	73 958,65	64 642,34			
C015 2002 1 Excès d'eau	136 067,00	-8 531,65	127 535,35	127 535,35			
C015 2003 1 Excès d'eau	966 527,64	-1 508,18	965 019,46	366 913,53	85 725,00	512 380,93	
C015 2004 1 Excès d'eau	160 000,00	-85 819,00	74 181,00	47 076,05	27 104,95	86 104,95	
C015 2006 1 Excès d'eau	16 307,31	150 000,00	150 000,00	16 307,31	63 895,05		
C016 2003 1 SATESE	15 000,00	-6 445,91	8 554,09	8 127,25	15 000,00	426,84	
C016 2004 1 SATESE	15 000,00	-14 349,84	650,16	650,16			
C016 2005 1 SATESE	177 203,08	15 000,00	15 000,00	177 203,08			
C021 1999 3 Electrification	421 809,45		421 809,45	421 809,45			
C021 2000 1 Electrification	447 219,07		447 219,07	447 219,07			
C021 2001 1 Electrification	356 325,07	-9 322,55	347 002,52	347 002,52			
C021 2002 1 Electrification	386 898,00	-136 119,30	250 778,70	250 778,70			
C021 2003 1 Electrification	223 090,00		223 090,00	56 921,00	110 000,00	56 169,00	
C021 2004 1 Electrification	400 000,00	-49 743,00	350 257,00	89 797,00	150 375,68	110 084,32	
C021 2005 1 Electrification	10 561,00	400 000,00	400 000,00	400 000,00	68 624,32	331 375,68	
C021 2006 1 Electrification							
C022 2002 1 Matériel de déneigement	11 280,66		11 280,66	10 561,00			
C022 2003 1 Matériel de déneigement	44 739,50		44 739,50	11 280,66			
C022 2004 1 Matériel de déneigement	30 000,00		30 000,00	44 739,50			
C022 2005 1 Matériel de déneigement	51 533,39	-5 589,87	24 410,13	13 763,13	10 647,00		
C031 2001 1 Education à l'environnement	89 510,00		89 510,00	51 533,39			
C031 2002 1 Education à l'environnement	144 002,00	-69 294,00	20 216,00	20 216,00			
C031 2003 1 Education à l'environnement		-3 010,11	140 991,89	140 991,89			

IV - ANNEXES - ENGAGEMENTS - AUTORISATIONS DE PROGRAMME ET AUTORISATION D'ENGAGEMENT

SITUATION DES AUTORISATIONS DE PROGRAMME ET CREDITS DE PAIEMENT

No ou intitulé de l'A.P.	Pour mémoire AP votée y compris ajustement	Montant des AP		Total cumulé (toutes les délimitations y compris pour 2006)	Crédits de paiement antérieurs (réalisations cumulées au 01/01/2006)	Montant des CP		Restes à financer de l'exercice 2007	Restes à financer (exercices au delà de 2007)
		Révision de l'exercice 2006	de l'exercice 2006			Crédits de paiement ouverts au titre de l'exercice 2006	Restes à financer de l'exercice 2007		
C031 2004 1 Education à l'environnement	252 564,00	-69 435,00	183 129,00	183 129,00	183 129,00				46 706,64
C031 2005 1 Education à l'environnement	250 000,00	-154 897,00	95 103,00	95 103,00	48 396,36				
C031 2006 1 Education à l'environnement		250 000,00	250 000,00	250 000,00		250 000,00			
C032 1998 1 Soutien à la vie assoc.&collec	13 059,70	-436,92	12 622,78	12 622,78	12 622,78				
C032 2001 1 Soutien à la vie assoc.&collec	46 091,44		46 091,44	46 091,44	46 091,43				0,01
C032 2002 1 Soutien à la vie assoc.&collec	42 672,00		42 672,00	42 672,00	42 672,00				
C032 2003 1 Soutien à la vie assoc.&collec	51 976,00	-161,80	51 814,20	51 814,20	51 814,20				
C032 2004 1 Soutien à la vie assoc.&collec	112 436,00	-55 182,46	57 253,54	57 253,54	42 253,54				15 000,00
C032 2005 1 Soutien à la vie assoc.&collec	124 034,80	-76 442,80	47 592,00	47 592,00	37 200,40		10 000,00		391,60
C032 2006 1 Soutien à la vie assoc.&collec		130 000,00	130 000,00	130 000,00		120 000,00			10 000,00
C033 1999 1 Espaces Naturels Sensibles	2 479,43	-2 479,43							
C033 2000 1 Espaces Naturels Sensibles	2 244 108,63	-24 237,75	2 219 870,88	2 219 870,88	2 219 870,86				0,02
C033 2001 1 Espaces Naturels Sensibles	193 905,60	-48 426,25	145 479,35	145 479,35	138 217,85				7 261,50
C033 2002 1 Espaces Naturels Sensibles	90 426,21	-22 022,81	68 403,40	68 403,40	68 403,40				
C033 2003 1 Espaces Naturels Sensibles	124 583,13	-50 379,04	74 204,09	74 204,09	74 204,09				
C033 2004 1 Espaces Naturels Sensibles	1 400 750,00	-1 124 368,19	276 381,81	276 381,81	270 099,61		6 282,20		
C033 2005 1 Espaces Naturels Sensibles	1 000 000,00	-357 711,88	642 288,12	642 288,12	608 723,77		17 487,67		16 076,68
C033 2006 1 Espaces Naturels Sensibles		1 056 000,00	1 056 000,00	1 056 000,00		608 717,80			447 282,20
C041 2000 1 Soutien économique à l'agricul	66 643,09	-39 636,75	27 006,34	27 006,34	27 006,34				
C041 2001 1 Soutien économique à l'agricul	26 640,50	-5 077,27	21 563,23	21 563,23	18 103,18				3 460,05
C041 2002 1 Soutien économique à l'agricul	17 056,88		17 056,88	17 056,88	6 984,88				10 072,00

IV - ANNEXES - ENGAGEMENTS - AUTORISATIONS DE PROGRAMME ET AUTORISATION D'ENGAGEMENT

SITUATION DES AUTORISATIONS DE PROGRAMME ET CREDITS DE PAIEMENT

No ou intitulé de l'A.P.	Pour mémoire AP votée y compris ajustement	Montant des AP Révision de l'exercice 2006	Total cumulé toutes les délimitations y compris pour 2006	Crédits de paiement antérieurs (réalisations cumulée) au 01/01/2006	Crédits de paiement ouverts au titre de l'exercice 2007	Montant des CP Restes à financer de l'exercice 2007	Restes à financer (exercices au delà de 2007)
C041 à l'agricul	4 499 321,00	310 000,00	4 809 321,00	1 983 077,46	2 800 000,00		26 243,54
C041 à l'agricul	15 179,00	-7 500,00	7 679,00	7 679,00			
C041 à l'agricul	7 500,00	-7 500,00					
C042 foncier	24 630,00	-2 625,78	22 004,22	22 004,22			
C042 foncier	59 775,36		59 775,36	59 775,36			
C042 foncier	355 240,59		355 240,59	355 240,58			0,01
C042 foncier	326 803,88	-34 666,88	292 137,00	292 137,00			
C042 foncier	61 783,46	-2 347,99	59 435,47	59 435,46			0,01
C042 foncier	113 649,47	-38 959,86	74 689,61	74 689,55			0,06
C042 foncier	436 578,25	-123 297,95	313 280,30	313 280,30			
C042 foncier	128 427,93	-40 751,30	87 676,63	63 275,72	9 400,91		15 000,00
C042 foncier	79 064,60	-1 611,11	77 453,49	35 900,55			41 552,94
C042 foncier	470 000,00	-432 058,70	37 941,30	36 592,10	1 349,20		
C042 foncier		1 920 000,00	1 920 000,00		189 249,89		1 730 750,11
C043 vétérinaire	35 871,84		35 871,84	35 871,84			
C043 vétérinaire	76 631,48		76 631,48	76 631,46			0,02
C043 vétérinaire	32 315,92		32 315,92	32 315,92			
C043 vétérinaire	15 899,74		15 899,74	15 899,74			
C043 vétérinaire	17 582,30	-0,02	17 582,28	17 582,28			
C043 vétérinaire	70 000,00	-16 008,59	53 991,41	53 991,41			
C043 vétérinaire		64 081,83	64 081,83				

IV - ANNEXES - ENGAGEMENTS - AUTORISATIONS DE PROGRAMME ET AUTORISATION D'ENGAGEMENT

SITUATION DES AUTORISATIONS DE PROGRAMME ET CREDITS DE PAIEMENT

No ou intitulé de l'A.P.	Pour mémoire AP votée y compris ajustement	Montant des AP		Total cumulé (toutes les déclarations y compris pour 2006)	Crédits de paiement antérieurs (réalisations cumulées au 01/01/2006)	Crédits de paiement ouverts au titre de l'exercice 2007	Montant des CP	Restes à financer de l'exercice 2007	Restes à financer (exercices au dela de 2007)
		Révision de l'exercice 2006	de l'exercice 2006						
C044 1996 1 Développement rural	16 270,43	-48,63	16 221,80	16 221,80					
C044 1997 1 Développement rural	46 860,69	-1 577,69	45 283,00	45 283,00					
C044 1998 1 Développement rural	187 315,17	-30 341,31	156 973,86	156 973,86					
C044 1999 1 Développement rural	282 321,40	-87 644,46	194 676,94	194 676,93					0,01
C044 2000 1 Développement rural	452 549,06	-12 922,49	439 626,57	439 626,57					
C044 2002 1 Développement rural	234 577,83	-2 989,00	231 588,83	231 588,83					
C044 2003 1 Développement rural	507 029,42	-5 768,92	501 260,50	426 389,22			37 542,00		37 329,28
C044 2004 3 Développement rural	326 415,48	-7 477,53	318 937,95	180 119,98			73 239,00		65 578,97
C044 2005 1 Développement rural	1 300 000,00	-383 406,16	916 593,84	130 630,36			444 010,00		341 953,48
C044 2006 1 Développement rural		1 250 000,00	1 250 000,00				207 751,00		1 042 249,00
C051 2003 1 Amélioration pratiques agricoles	88 773,00	-3 255,21	85 517,79	47 927,00			37 590,79		
C051 2004 1 Amélioration pratiques agricoles	116 603,37	-7 626,57	108 976,80	40 632,14			68 344,66		
C051 2005 1 Amélioration pratiques agricoles	250 000,00	-170 702,16	79 297,84	20 047,13			59 250,71		
C051 2006 1 Amélioration pratiques agricoles		300 000,00	300 000,00				172 799,16		127 200,84
C052 1998 1 Insertion des réseaux électriques	150 945,31		150 945,31	150 945,31					
C052 1999 1 Insertion des réseaux électriques	457 571,92		457 571,92	457 571,92					
C052 2000 1 Insertion des réseaux électriques	310 997,09		310 997,09	310 997,09					
C052 2001 1 Insertion des réseaux électriques	396 030,92	-26 341,30	369 689,62	369 689,62					
C052 2002 1 Insertion des réseaux électriques	284 170,00	-17 777,19	266 392,81	189 752,78			76 640,03		
C052 2003 1 Insertion des réseaux électriques	35 000,00	-2 305,00	32 695,00	32 695,00			32 695,00		
C052 2005 1 Insertion des réseaux électriques	350 000,00	-315 000,00	35 000,00	35 000,00			35 000,00		





IV - ANNEXES - ENGAGEMENTS - AUTORISATIONS DE PROGRAMME ET AUTORISATION D'ENGAGEMENT

SITUATION DES AUTORISATIONS DE PROGRAMME ET CREDITS DE PAIEMENT

No ou intitulé de l'A.P.	Montant des AP		Total cumulé (toutes les délimitations y compris pour 2006)	Montant des CP		Restes à financer (exercices au dela de 2007)
	Pour mémoire AP votée y compris ajustement	Révision de l'exercice 2006		Credits de paiement antérieurs (réalisations cumulée au 01/01/2006)	Restes à financer de l'exercice 2007	
C063 1996 1 Valorisation déchets	3 992,64		3 992,64	3 992,64		
C063 1997 1 Valorisation déchets	160 423,71		160 423,71	160 423,71		
C063 1998 1 Valorisation déchets	63 543,75	-32 286,94	31 256,81	31 256,81		
C063 1999 1 Valorisation déchets	127 705,46	-29 362,75	98 342,71	98 342,71		
C063 2000 1 Valorisation déchets	630 006,78	-126 503,81	503 502,97	487 692,97	15 810,00	
C063 2001 1 Valorisation déchets	192 485,29	-3 686,19	188 799,10	182 089,10	6 710,00	
C063 2002 1 Valorisation déchets/recyclage	232 440,00	-386,16	232 053,84	107 947,84	124 106,00	
C063 2003 1 Valorisation déchets/recyclage	336 360,00	-7 966,94	328 393,06	225 019,06	103 374,00	
C071 2000 1 ASPA	13 080,13		13 080,13	13 080,13		
C071 2003 1 ASPA	12 214,00	-12 214,00				
C071 2004 1 ASPA	6 540,00		6 540,00	6 540,00		
C071 2005 1 ASPA	15 000,00		15 000,00	7 175,00		7 825,00
C071 2006 1 ASPA		20 000,00	20 000,00		20 000,00	
C081 1995 1 Centres de secours	416 423,64		416 423,64	416 423,64		
C081 1998 1 Centres de secours	2 509,00		2 509,00	2 509,00		
C082 2001 1 SDIS	2 910 160,27		2 910 160,27	2 910 160,27		
C082 2002 1 SDIS	4 449 377,02		4 449 377,02	4 449 377,02		
C082 2003 1 SDIS	5 242 180,00		5 242 180,00	5 242 180,00		
C082 2004 1 SDIS	5 094 200,00		5 094 200,00	5 094 200,00		
C082 2005 1 SDIS	5 065 532,00		5 065 532,00	5 065 532,00		
C083 1999 1 SYCOGIS	1 585 469,78		1 585 469,78	762 245,09		823 224,69
C083 2001 1 SYCOGIS	12 997,80		12 997,80	12 997,80		
D011 2000 1 Patrimoine protégé	733 970,99	-6,01	733 964,98	733 964,98		
D011 2001 1 Patrimoine protégé	371 275,53	-1 737,84	369 537,69	369 537,68		0,01
D011 2002 1 Patrimoine protégé	630 042,94		630 042,94	516 952,94		113 090,00
D011 2003 1 Patrimoine protégé	692 007,73	-14 910,00	677 097,73	660 383,73		16 714,00
D011 2004 1 Patrimoine protégé	602 903,30		602 903,30	335 302,30	85 560,00	182 041,00
D011 2005 1 Patrimoine protégé	1 100 000,00	-430 092,00	669 908,00	236 875,83	165 620,80	267 411,37
D011 2006 1 Patrimoine protégé		805 000,00	805 000,00		648 819,20	156 180,80
D012 1997 1 Patrimoine non protégé	34 464,33		34 464,33	34 464,33		

IV - ANNEXES - ENGAGEMENTS - AUTORISATIONS DE PROGRAMME ET AUTORISATION D'ENGAGEMENT

SITUATION DES AUTORISATIONS DE PROGRAMME ET CREDITS DE PAIEMENT

No ou intitulé de l'A.P.	Montant des AP		Montant des CP			Restes à financer de l'exercice 2007	Restes à financer (exercices au dela de 2007)
	Pour mémoire AP votée y compris ajustement	Révision de l'exercice 2006	Total cumulé (toutes les délimitations y compris pour 2006)	Crédits de paiement antérieurs réalisations cumulée au 31/03/2008	Crédits de paiement ouverts au titre de l'exercice 2007		
D012 1999 1 Patrimoine non protégé	54 995,47		54 995,47	54 995,47			
D012 2002 1 Patrimoine non protégé	347 093,08	-320,00	346 773,08	346 773,08			
D012 2003 1 Patrimoine non protégé	403 073,00		403 073,00	403 073,00			
D012 2004 1 Patrimoine non protégé	434 031,00	-1 500,00	432 531,00	397 531,00	16 350,00	18 650,00	
D012 2005 1 Patrimoine non protégé	615 000,00	-53 846,00	561 154,00	385 382,00	156 988,00	18 784,00	
D012 2006 1 Patrimoine non protégé		564 350,00	564 350,00		509 662,00	54 688,00	
D013 2002 1 Equipements à vocation culture	2 305 815,45	-871,00	2 304 944,45	2 304 944,45			
D013 2003 1 Equipements à vocation culture	255 647,50	-152,00	255 495,50	255 495,50			
D013 2004 1 Equipements à vocation culture	790 963,00	-418 426,56	372 536,44	341 353,44	1 900,00	29 283,00	
D013 2005 1 Equipements à vocation culture	343 000,00	-298 585,00	44 415,00	35 594,00		8 821,00	
D013 2006 1 Equipements à vocation culture		450 000,00	450 000,00		248 100,00	201 900,00	
D014 1997 1 Musées	19 388,62		19 388,62	19 388,62			
D014 2001 1 Musées	1 136 931,85	-182 938,82	953 993,03	908 518,23	45 474,80		
D014 2002 1 Musées	5 128 419,93	-97 294,34	5 031 125,59	4 094 001,50	937 124,09		
D014 2003 1 Musées	1 027 674,00	-124 545,48	903 128,52	753 503,54	55 208,00	94 416,98	
D014 2004 1 Musées	654 330,00		654 330,00	284 544,93	188 025,00	181 760,07	
D014 2005 1 Musées	330 000,00	-22 220,00	307 780,00	53 506,00	164 668,00	89 606,00	
D014 2006 1 Musées		547 350,00	547 350,00		257 058,11	290 291,89	
D015 2000 1 Edifices culturels	487 836,86	-76 224,51	411 612,35	411 612,35			
D015 2002 1 Edifices culturels	8 902 867,00		8 902 867,00	8 902 867,00			
D015 2004 1 Edifices culturels	484 595,00		484 595,00	441 389,00	35 114,00	8 092,00	
D015 2005 1 Edifices culturels	2 350 000,00		2 350 000,00			2 350 000,00	
D016 2002 1 Parc à vocation touristique,	3 606 655,78		3 606 655,78	3 606 655,78			
D017 2006 1 Fonds d'acquisition d'Oeuvres		30 000,00	30 000,00		30 000,00		
D022 2003 1 Soutien à la vie musicale	60 000,00		60 000,00	60 000,00			
D022 2004 1 Soutien à la vie musicale	119 735,00		119 735,00	83 811,60	20 188,40	15 735,00	
D022 2005 1 Soutien aux institutions	94 500,00		94 500,00	83 932,00	10 568,00		

**IV - ANNEXES - ENGAGEMENTS - AUTORISATIONS DE PROGRAMME ET AUTORISATION D'ENGAGEMENT**

**SITUATION DES AUTORISATIONS DE PROGRAMME ET CREDITS DE PAIEMENT**

No où intitulé de l'A.P.	Montant des AP Révision de l'exercice 2006	Total cumulé (toutes les délimitations y compris pour 2006)	Crédits de paiement antérieurs (réalisations cumulée au 01/01/2006)	Crédits de paiement ouverts au titre de l'exercice 2007	Montant des CP	
					Restes à financer de l'exercice 2007	Restes à financer (exercices au delà de 2007)
Pour mémoire AP votée y compris ajustement						
D022 2006 1 Soutien aux Institutions	100 735,00	100 735,00		100 735,00		
D032 2001 1 Biblioth. départle de prêt	-16,38	399 407,70	399 407,67			0,03
D032 2002 1 Biblioth. départle de prêt		300 772,69	300 772,69			
D032 2003 1 Biblioth. départle de prêt	-2 967,10	391 004,90	391 004,90			
D032 2004 1 Biblioth. départle de prêt	-595,18	269 744,82	198 397,82			70 096,00
D032 2005 1 Biblioth. départle de prêt	-761 306,98	38 693,02	38 693,02			
D032 2006 1 Biblioth. départle de prêt	2 686 075,00	2 686 075,00		442 824,00		2 243 251,00
D041 2000 1 Archives départementales		60 447,27	60 447,27			
D041 2001 1 Archives départementales		62 356,49	62 356,49			
D041 2002 1 Archives départementales		126 826,96	126 826,96			
D041 2003 1 Archives départementales		64 336,65	64 336,65			
D041 2004 1 Archives départementales		89 442,61	89 442,61			
D041 2005 1 Archives départementales	-5 734,20	87 465,80	87 465,80			
D041 2006 1 Archives départementales	70 200,00	70 200,00		70 200,00		
D051 1995 1 Patrimoine non protégé		26 546,40		26 546,40		
D053 1998 1 Restauration de châteaux		236 603,24		236 603,24		
D053 2002 1 Restauration de châteaux		49 309,82		49 309,82		
E011 1995 1 Communes		301 938,42		301 938,42		
E011 1996 1 Communes		114 589,71		114 589,71		
E011 2000 1 Communes		4 771 241,06		4 771 241,06		
E011 2001 1 Communes	-21 966,99	5 729 228,23		5 691 984,37		231,75
E011 2002 1 Communes	-11 428,79	3 763 552,52		3 576 378,03		151 453,18
E011 2003 1 Communes	-13 568,75	3 487 996,84		3 439 387,58		
E011 2004 1 Communes	-416 178,16	4 425 711,00		3 964 684,00		
E011 2005 1 Communes	-62 985,00	4 610 401,00		4 610 401,00		
E011 2006 1 Communes	-28 799,00	4 500 000,00		1 751 423,00		
	4 500 000,00	4 500 000,00		1 869 143,49		989 834,51
				1 108 030,03		3 391 969,97

IV - ANNEXES - ENGAGEMENTS - AUTORISATIONS DE PROGRAMME ET AUTORISATION D'ENGAGEMENT

SITUATION DES AUTORISATIONS DE PROGRAMME ET CREDITS DE PAIEMENT

No ou intitulé de l'A.P.	Montant des AP		Montant des CP		Restes à financer (exercices au dela de 2007)
	Pour mémoire AP votée y compris ajustement	Révision de l'exercice 2006	Total cumulé (toutes les délimitations y compris pour 2006)	Crédits de paiement ouverts au titre de l'exercice 2006	
E012 1997 1 Associations	20 365,18		20 365,18	20 365,18	
E012 1998 1 Associations	215 495,98		215 495,98	215 495,98	
E012 2000 1 Associations	568 840,32	-9 453,21	559 387,11	559 387,11	
E012 2001 1 Associations	318 952,48	-12 376,70	306 575,78	306 575,78	
E012 2002 1 Associations	425 638,19		425 638,19	425 638,19	
E012 2003 1 Associations	652 603,00	-49 094,07	603 508,93	582 539,33	20 969,60
E012 2004 1 Associations	272 451,00		272 451,00	259 225,00	9 052,00
E012 2005 1 Associations	340 000,00	-88 759,00	251 241,00	181 740,00	69 501,00
E012 2006 1 Associations		500 000,00	500 000,00		340 934,20
E033 2003 1 Animation socio-économique	6 860,00		6 860,00	6 860,00	
E033 2004 1 Animation socio-économique	4 957,26		4 957,26	4 957,26	
E041 2000 1 Actions jeunes	4 573,47		4 573,47	4 573,47	
E041 2003 1 Actions jeunes	7 000,00		7 000,00	7 000,00	
E051 1993 1 Collèges maîtrise d'ouvrage dé	25 685 910,94	-414 927,40	25 270 983,54	21 751 068,17	3 308 915,37
E051 2001 1 Collèges maîtrise d'ouvrage dé	15 512 171,40	106 900,00	15 619 071,40	14 928 989,09	143 181,78
E052 1994 1 Subventions d'invest.scolaires	314,96		314,96	314,96	
E052 1995 1 Subventions d'invest.scolaires	76 776,83		76 776,83	76 776,83	
E052 1996 1 Subventions d'invest.scolaires	187 876,78	-111 114,44	76 762,34	76 762,34	
E052 1997 1 Subventions d'invest.scolaires	1 035 331,16	0,01	1 035 331,17	1 000 047,46	35 283,71
E052 1998 1 Subventions d'invest.scolaires	544 568,14	-71 152,02	473 416,12	473 416,12	
E052 1999 11 Subventions d'invest.scolaires	1 175 208,49		1 175 208,49	1 175 208,49	
E052 2000 1 Subventions d'invest.scolaires	2 860 431,89	-54 150,64	2 806 281,25	2 630 128,08	176 153,17
E052 2001 1 Subventions d'invest.scolaires	2 351 913,58	-232 360,23	2 119 553,35	2 061 864,30	57 689,05
E052 2002 1 Subventions d'invest.scolaires	1 971 618,00	-118 740,00	1 852 878,00	1 773 670,00	79 208,00
E052 2003 1 Subventions d'invest.scolaires	2 551 253,00	-131 502,00	2 419 751,00	2 170 155,00	89 777,00
E052 2004 1 Subventions d'invest.scolaires	1 935 463,00		1 935 463,00	1 536 967,00	68 496,00
E052 2005 1 Subventions d'invest.scolaires	3 179 917,00	-826,00	3 179 091,00	1 270 603,00	708 488,00

IV - ANNEXES - ENGAGEMENTS - AUTORISATIONS DE PROGRAMME ET AUTORISATION D'ENGAGEMENT

SITUATION DES AUTORISATIONS DE PROGRAMME ET CREDITS DE PAIEMENT

No ou intitulé de l'A.P.	Montant des AP		Total cumulé (toutes les délimitations y compris pour 2006)	Crédits de paiement antérieurs (réalisations cumulée au 31/03/2006)	Montant des CP		Restes à financer (exercices au début de 2007)
	Pour mémoire AP votée y compris ajustement	Révision de l'exercice 2006			Crédits de paiement ouverts au titre de l'exercice 2007	Restes à financer de l'exercice 2007	
E052 2006 1 Subventions d'invest.scolaires		3 468 196,00	3 468 196,00		1 025 081,00		2 443 115,00
E054 2002 1 Aides aux étudiants	48 480,00		48 480,00	48 480,00			
E054 2003 1 Aides aux étudiants	79 200,00	-32 400,00	46 800,00	46 800,00			
E054 2004 1 Aides aux étudiants	79 200,00	-34 320,00	44 880,00	44 880,00			
E054 2005 1 Aides aux étudiants	47 760,00		47 760,00	47 760,00			
E054 2006 1 Aides aux étudiants		60 000,00	60 000,00		36 120,00		23 880,00
E056 2001 1 Centre inform.&orient.Colmar	5 391,87		5 391,87	5 391,87			
E056 2002 1 Centre inform.&orient.Colmar	760,40		760,40	760,40			
E056 2003 1 Centre inform.&orient.Colmar	4 027,87	-582,70	3 445,17	3 445,17			
E056 2004 1 Centre inform.&orient.Colmar	7 404,13	-1 164,59	6 239,54	6 239,54			
E056 2005 1 Centre inform.&orient.Colmar	7 614,00	-627,73	6 986,27	6 986,27			
E056 2006 1 Centre inform.&orient.Colmar		6 500,00	6 500,00		6 500,00		
E057 2000 1 Centre d'inform.&orient.Mulhou	544,76	-0,20	544,56		544,55		0,01
E057 2001 1 Centre d'inform.&orient.Mulhou	11 369,89		11 369,89	11 369,89			
E057 2003 1 Centre d'inform.&orient.Mulhou	5 777,00	-2 650,53	3 126,47	3 126,47			
E057 2004 1 Centre d'inform.&orient.Mulhou	5 777,00	-551,27	5 225,73	5 225,73			
E057 2005 1 Centre d'inform.&orient.Mulhou	5 777,00		5 777,00	4 794,36		922,56	60,08
E057 2006 1 Centre d'inform.&orient.Mulhou		6 500,00	6 500,00			5 577,44	922,56
E058 2001 1 Langue et culture Régionales	1 402 530,96	-1 402 530,96					
F012 2003 1 Actions de coopération décentralisée	53 429,00	-645,00	52 784,00	52 784,00			
F012 2004 1 Actions de coopération décentralisée	5 000,00		5 000,00	5 000,00			

**IV - ANNEXES - ENGAGEMENTS - AUTORISATIONS DE PROGRAMME ET AUTORISATION D'ENGAGEMENT**

**SITUATION DES AUTORISATIONS DE PROGRAMME ET CREDITS DE PAIEMENT**

No ou intitulé de l'A.P.	Montant des AP	Total cumulé (toutes les délibérations y compris pour 2006)	Crédits de paiement antérieurs (réalisations cumulées au 01/03/2006)	Crédits de paiement ouverts au titre de l'exercice 2007	Montant des CP	
					Restes à financer de l'exercice 2007	Restes à financer (exercices au détail 2007)
Pour mémoire AP votée y compris ajustement	Révision de l'exercice 2006					
F012 2005 2 Interreg III "Deux rives, trois ponts, mille choses à découvrir	50 000,00	50 000,00		50 000,00		
F012 2005 8 Interreg III "Maison TriRhena"	9 000,00	9 000,00		9 000,00		
F014 2003 1 Actions de coopération décentr	2 000,00	2 000,00	2 000,00			
F014 2004 1 Actions de coopération décentr	35 200,00	35 200,00	35 200,00			
F014 2005 1 Coopération Internationale	100 000,00	85 720,00	29 306,90	56 413,10		
F014 2005 3 Coopération internationale	200 000,00	205 425,00	38 791,00	166 634,00		
F014 2006 1 Coopération internationale		90 000,00		60 000,00		30 000,00
F015 2000 1 Prospectives, aménagements	277 767,89	274 724,85	251 399,85	23 325,00		
F015 2001 1 Prospectives, aménagements	139 393,43	135 872,01	66 561,15	67 077,48		2 233,38
F015 2002 1 Prospectives, aménagements	1 097 246,79	1 097 246,79	591 939,56	445 000,00		60 307,23
F015 2003 1 Prospectives, aménagements	1 023 427,57	1 020 667,51	629 762,80	102 700,00		288 204,71
F015 2004 1 Prospectives, aménagements	281 997,49	269 324,87	99 068,33	50 000,00		120 256,54
F015 2005 1 Prospectives, aménagements	487 327,38	391 174,64	67 811,96	102 300,00		221 062,68
F015 2005 4 Sig Transfrontalier - Dépenses investissement	4 500,00	106 800,00		36 272,00		70 528,00
F015 2006 1 Prospectives, aménagements		600 000,00		3 043,05		596 956,95
F016 2002 1 LIVRE FONCIER	19 818 373,00	19 818 373,00	11 599 094,66	4 039 354,00		4 179 924,34
F017 2005 1 INTERREG IIIB SOS GERPLAN	168 044,01	168 044,01	30 000,00	116 000,00		22 044,01
F021 1997 1 FDAI (y compris les zones acti	72 493,17	72 493,17	70 816,00			1 677,17
F021 1998 1 FDAI (y compris les zones acti	3 484 930,54	3 484 930,53	3 484 930,53			
F021 1999 1 FDAI (y compris les zones acti	706 419,36	706 419,36	706 419,36			
F021 2000 1 FDAI (y compris les zones acti	14 812 517,43	14 122 350,62	12 456 031,51	135 120,44		1 531 198,67

IV - ANNEXES - ENGAGEMENTS - AUTORISATIONS DE PROGRAMME ET AUTORISATION D'ENGAGEMENT

SITUATION DES AUTORISATIONS DE PROGRAMME ET CREDITS DE PAIEMENT

No ou intitulé de l'A.P.	Pour mémoire AP votée y compris ajustement	Montant des AP		Total cumulé (toutes les délimitations y compris pour 2006)	Crédits de paiement antérieurs (réalisations cumulées au 31/03/2006)	Crédits de paiement ouverts au titre de l'exercice 2006	Montant des CP	
		Révision de l'exercice 2006	de l'exercice 2006				Restes à financer de l'exercice 2007	Restes à financer (exercices au-delà de 2007)
F021 zones acti	6 209 233,24	-0,02	6 209 233,22	5 890 516,05	168 365,00	150 352,17		
F021 zones acti	4 189 445,50	-676 837,60	3 512 607,90	3 030 814,67	223 105,16	258 688,07		
F021 zones acti	1 814 063,00	-82 425,00	1 731 638,00	1 651 979,20	52 211,00	27 447,80		
F021 zones acti	6 306 071,82	-26 829,35	6 279 242,47	5 606 075,70	294 593,00	378 573,77		
F021 zones acti	7 116 764,51	-2 883 314,12	4 233 450,39	737 083,30	2 144 584,00	1 351 783,09		
F021 zones acti		6 219 735,00	6 219 735,00		2 402 318,55	3 817 416,45		
F022	19 990,29	-0,01	19 990,28	19 990,28	100 000,00	80 265,00		
F022		180 265,00	180 265,00					
F023	5 198,51	-4 969,84	228,67	228,67				
F023	2 866,04		2 866,04	2 866,04				
F023	557 353,64		523 708,11	523 708,11				
F023	221 813,32		221 813,32	215 989,76	11 499,84	5 823,56		
F023	322 830,00		322 830,00	308 680,00	6 600,00	2 650,16		
F023	230 150,00		230 150,00	219 490,00	17 650,00	4 060,00		
F023	325 450,00	-8 990,00	316 460,00	298 070,00	17 650,00	740,00		
F023	450 000,00	-109 020,00	340 980,00	280 380,00	21 819,09	38 780,91		
F023		500 000,00	500 000,00		500 000,00			
F024 entreprises&organism	126 664,25		126 664,25	126 664,25				
F024 entreprises&organism	7 394,55	-0,77	7 393,78	7 393,78				
F024 entreprises&organism	169 750,45		169 750,45	169 750,45				
F024 entreprises&organism	2 633 166,32		2 633 166,32	1 761 511,89	871 654,43			
F024 entreprises&organism	604 858,31	-1 135,54	603 722,77	603 722,77				
F024 entreprises&organism	1 103 730,25	-55 457,27	1 048 272,98	1 048 272,98				
F024 entreprises&organism	1 281 556,89		1 281 556,89	1 004 989,66	276 136,00	431,23		
F024 entreprises&organism	173 667,00	-20 000,00	153 667,00	93 221,31	55 457,00	4 988,69		
F024 entreprises&organism	350 000,00	-254 263,46	95 736,54	95 736,54				
F024 entreprises&organism		200 000,00	200 000,00		189 807,00	10 193,00		



IV - ANNEXES - ENGAGEMENTS - AUTORISATIONS DE PROGRAMME ET AUTORISATION D'ENGAGEMENT

SITUATION DES AUTORISATIONS DE PROGRAMME ET CREDITS DE PAIEMENT

No ou intitulé de l'A.P.	Pour mémoire AP votée y compris ajustement	Montant des AP		Total cumulé (toutes les délimitations y compris pour 2006)	Crédits de paiement antérieurs (réalisations cumulées au 31/01/2006)	Crédits de paiement ouverts au titre de l'exercice 2006	Montant des CP		
		de l'exercice 2006	de l'exercice 2006				Restes à financer de l'exercice 2007	Restes à financer (exercices au delà de 2007)	
F025 1993 1 Soutien enseignant supér&recherche	149 368,24			149 368,24	149 368,24				
F025 1996 1 Soutien enseignant supér&recherche	72 547,13	-0,25		72 546,88	72 546,88				
F025 1997 1 Soutien enseignant supér&recherche	384 992,43	-0,01		384 992,42	384 992,42				
F025 1998 1 Soutien enseignant supér&recherche	354 235,01	-0,54		354 234,47	354 234,46				
F025 1999 1 Soutien enseignant supér&recherche	503 081,75			503 081,75	503 081,75				0,01
F025 2000 1 Soutien enseignant supér&recherche	1 997 082,13	-152 651,56		1 844 430,57	1 844 420,57				10,00
F025 2001 1 Soutien enseignant supér&recherche	766 361,26	-11 463,50		754 897,76	713 566,13		6 587,00		34 744,63
F025 2002 1 Soutien enseignant supér&recherche	6 863 009,00	-26 329,00		6 836 680,00	6 768 107,07		62 828,00		5 744,93
F025 2003 1 Soutien enseignant supér&recherche	6 363 967,18	-31,52		6 363 935,66	2 920 430,67		2 527 369,50		916 135,49
F025 2004 1 Soutien enseignant supér&recherche	2 648 084,50	-425 465,08		2 222 619,42	1 078 334,28		1 109 364,00		34 921,14
F025 2005 1 Soutien enseignant supér&recherche	4 024 260,91			4 024 260,91	187 283,10		2 045 530,00		1 791 447,81
F025 2006 1 Soutien enseignant supér&recherche		3 012 472,00		3 012 472,00			1 125 000,07		1 887 471,93
F026 2005 1 Programme de développement éco	50 000,00	-50 000,00							
F026 2005 2 Programme de développement éco	925 650,00			925 650,00			600 000,00		325 650,00
F026 2006 1 Programme de développement éco		87 500,00		87 500,00			65 929,50		21 570,50
F027 2005 1 Plan de revitalisation	5 000 000,00			5 000 000,00			2 430 000,00		2 570 000,00
F031 1995 1 Développement local	17 457,70			17 457,70	17 457,70				
F031 1998 1 Développement local	669 467,21			669 467,21	669 467,21				
F031 1999 6 Développement local	742 383,41	-0,01		742 383,40	742 383,40				
F031 2000 1 Développement local	363 815,50	-49,68		363 765,82	363 765,82				
F031 2001 1 Développement local	249 403,48	-12,33		249 391,15	249 391,15				

IV - ANNEXES - ENGAGEMENTS - AUTORISATIONS DE PROGRAMME ET AUTORISATION D'ENGAGEMENT

SITUATION DES AUTORISATIONS DE PROGRAMME ET CREDITS DE PAIEMENT

No ou intitulé de l'A.P.	Pour mémoire AP votée y compris ajustement	Montant des AP		Total cumulé (toutes les déclarations y compris pour 2006)	Crédits de paiement antérieurs (réalisations cumulées au 31/03/2006)	Crédits de paiement ouverts au titre de l'exercice 2007	Montant des CP	Restes à financer de l'exercice 2007	Restes à financer (exercices au dela de 2007)
		Révision de l'exercice 2006	de l'exercice 2006						
F031 2002 1 Développement local	377 934,00	-29 212,97	348 721,03	308 721,03	30 000,00				10 000,00
F031 2003 1 Développement local	517 266,86	-31 078,61	486 188,25	461 188,25	25 000,00				
F031 2004 1 Développement local	474 640,00		474 640,00	264 674,50	134 000,00				75 965,50
F031 2005 1 Développement local	650 000,00	-150 106,00	499 894,00	159 863,00	240 000,00				100 031,00
F031 2006 1 Développement local		750 000,00	750 000,00		221 000,00				529 000,00
F032 villes 1999 3 Partenariat avec les	4 250 040,48		4 250 040,48	4 250 040,47					0,01
F032 villes 2000 1 Partenariat avec les	2 293 720,93		2 293 720,93	2 293 720,93					
F032 villes 2001 1 Partenariat avec les	4 423 447,37	-0,23	4 423 447,14	3 971 543,37	428 077,00				23 826,77
F032 villes 2002 1 Partenariat avec les	4 708 545,65	-204 457,92	4 504 087,73	4 504 087,73					
F032 villes 2003 1 Partenariat avec les	5 403 538,05	-125 608,05	5 277 930,00	4 484 532,50	150 316,00				643 081,50
F032 villes 2004 1 Partenariat avec les	5 000 000,00		5 000 000,00	3 507 851,00	982 114,00				510 035,00
F032 villes 2005 1 Partenariat avec les	4 250 000,00		4 250 000,00	1 048 349,00	2 089 621,00				1 112 030,00
F032 villes 2006 1 Partenariat avec les		12 900 000,00	12 900 000,00		1 049 872,00				11 850 128,00
F033 1997 1 Politique de la ville	154 269,43	-4,43	154 265,00	154 264,99					0,01
F033 1999 1 Politique de la ville	257 129,62	-0,01	257 129,61	257 129,59					0,02
F034 1993 1 Patrimoine communal	23 730,08		23 730,08	23 730,07					0,01
F034 1994 1 Patrimoine communal	18 507,16		18 507,16	18 507,16					
F034 1995 1 Patrimoine communal	60 005,67		60 005,67	60 005,66					0,01
F034 1996 1 Patrimoine communal	14 789,39		14 789,39	14 789,38					0,01
F034 1997 1 Patrimoine communal	360 502,05		360 502,05	360 502,04					0,01
F034 1998 1 Patrimoine communal	775 655,44	-54 764,72	720 890,72	518 395,32	1 468,00				201 027,40
F034 1999 1 Patrimoine communal	787 208,46		787 208,46	787 208,46					

IV - ANNEXES - ENGAGEMENTS - AUTORISATIONS DE PROGRAMME ET AUTORISATION D'ENGAGEMENT

SITUATION DES AUTORISATIONS DE PROGRAMME ET CREDITS DE PAIEMENT

No et intitulé de l'A.P.	Pour mémoire AP, volets y compris ajustement.	Montant des AP Révision de l'exercice 2006	Total cumulé toutes les déclarations y compris pour 2006	Credits de paiement antérieurs (réalisations cumulée au 31/03/2006)	Credits de paiement ouverts au titre de l'exercice 2007	Montant des CP Restes à financer de l'exercice 2007	Restes à financer (exercices au dela de 2007)
F034 2000 1 Patrimoine communal	3 797 314,92		3 797 314,92	3 683 997,62	15 101,00		98 216,30
F034 2001 1 Patrimoine communal	1 913 568,82		1 913 568,82	1 873 521,67	8 520,00		31 527,15
F034 2002 1 Patrimoine communal	4 155 621,68		4 155 621,68	4 083 394,38	63 283,00		8 944,30
F034 2003 1 Patrimoine communal	2 159 464,00	-104,12	2 159 359,88	2 004 949,75	102 876,00		51 534,13
F034 2004 1 Patrimoine communal	4 073 661,00		4 073 661,00	3 428 487,58	337 372,00		307 801,42
F034 2005 1 Patrimoine communal	3 395 692,94	-34 893,94	3 360 799,00	1 936 705,77	1 251 000,00		173 093,23
F034 2006 1 Patrimoine communal		3 223 000,00	3 223 000,00		2 270 380,00		952 620,00
F035 2004 1 Contrat Agglo. Corn.Colm.Mul&Dé	1 200 000,00		1 200 000,00	6 000,00	500 000,00		694 000,00
F035 2005 1 Gare de Colmar	250 000,00		250 000,00				250 000,00
F035 2006 1 Contrats Agglo CAC et CAMSA		3 900 000,00	3 900 000,00		2 925 000,00		975 000,00
F041 1996 1 Promotion touristique	12 094,85		12 094,85	12 094,85			
F041 1997 1 Promotion touristique	189 548,71	-12 860,91	176 687,80	176 687,80			
F041 1998 1 Promotion touristique	155 401,12		155 401,12	155 401,12			
F041 1999 1 Promotion touristique	408 218,17	-16 964,66	391 253,51	391 253,49			0,02
F041 2000 1 Promotion touristique	785 316,17	-22 980,47	762 335,70	762 335,70			
F041 2001 1 Promotion touristique	587 024,05	-28 010,34	559 013,71	559 013,69			0,02
F041 2002 1 Promotion touristique	1 056 518,18	-28 839,14	1 027 679,04	796 651,04	193 028,94		37 999,06
F041 2003 1 Promotion touristique	1 162 562,98	-2 409,00	1 160 153,98	799 723,98	162 850,00		197 580,00
F041 2004 1 Promotion touristique	4 332 121,50	-13 800,00	4 318 321,50	1 157 701,18	1 931 958,75		1 228 661,57
F041 2005 1 Promotion touristique	2 249 177,44	-907 282,12	1 341 895,32	363 549,63	689 345,69		289 000,00
F041 2006 1 Promotion touristique		2 957 800,00	2 957 800,00		1 666 266,62		791 533,38
F042 2006 1 Maison de l'Alsace à Paris		7 500 000,00	7 500 000,00		500 000,00		7 000 000,00

IV - ANNEXES - ENGAGEMENTS - AUTORISATIONS DE PROGRAMME ET AUTORISATION D'ENGAGEMENT

SITUATION DES AUTORISATIONS DE PROGRAMME ET CREDITS DE PAIEMENT

Nb ou intitulé de l'A.P.	Montant des AP		Montant des CP		Restes à financer (exercices au-delà de 2007)	
	Pour mémoire AP votée y compris ajustement	Révision de l'exercice 2006	Total cumulé (toutes les déclarations y compris pour 2006)	Crédits de paiement antérieurs (réalisations cumulées au 01/01/2006)		Crédits de paiement ouverts au titre de l'exercice 2006
F044 2003 1 Aménagements été-hiver	1 507 590,00	-71 519,53	1 436 070,47	1 141 688,64	294 381,83	
F044 2004 1 Aménagements été-hiver	5 780 000,00	-74 942,90	5 705 057,10	4 063 334,42	1 579 162,02	62 560,66
F044 2005 1 Aménagements été-hiver	3 300 000,00	-18 000,00	3 282 000,00	150 381,44	1 839 837,48	1 291 781,08
F044 2006 1 Aménagements été-hiver		4 170 953,00	4 170 953,00		1 496 313,60	2 674 639,40
F045 2005 1 BIOSCOPE	11 783 757,77		11 783 757,77	1 431 125,56	2 650 000,00	7 702 632,21
G017 1998 1 Interventions diverses	221 324,72	-148,64	221 176,08	221 176,08		
G017 2000 1 Interventions diverses	79 414,37		79 414,37	79 414,37		
G017 2001 1 Interventions diverses	69 745,43	-586,35	69 159,08	69 159,08		
G017 2002 1 Interventions diverses	64 174,63		64 174,63	64 174,63		
G023 2004 1 Assistantes maternelles	581 563,00		581 563,00	282 442,00	221 889,00	77 232,00
G023 2005 1 Assistantes maternelles	291 390,00	-30 000,00	261 390,00	121 606,00	139 784,00	
G024 2002 1 Secours	531 181,12	-1,55	531 179,57	531 179,57		
G024 2003 1 Secours	879 762,88	-0,88	879 762,00	638 256,00	241 506,00	
G024 2006 1 Secours		860 707,00	860 707,00		172 694,00	688 013,00
G032 2004 1 Placements institutionnels fam	28 160,00		28 160,00	28 160,00		
G032 2005 1 Placements institutionnels fam	631 620,00	25 000,00	656 620,00	61 500,00	201 910,00	393 210,00
G033 1998 1 Investissements maisons d'enfa	87 505,74	-64 028,59	23 477,15	23 477,15		
G033 2000 1 Investissements maisons d'enfa	223 032,91		223 032,91	223 032,91		
G033 2006 1 Investissements maisons d'enfa		3 221 110,00	3 221 110,00		65 324,00	3 155 786,00
H012 1999 2 Insertion adultes	117 722,05	-0,01	117 722,04	94 854,70	22 867,34	
H012 2000 1 Insertion adultes	94 123,46		94 123,46	94 123,46		
H012 2001 1 Insertion adultes	202 849,41	-34 615,22	168 234,19	168 234,18		0,01
H012 2002 1 Insertion adultes	124 516,15	-21 724,03	102 792,12	102 792,12		
H012 2003 1 Insertion adultes	117 864,20	-4 302,00	113 562,20	113 045,20	486,37	30,63
H012 2004 1 Insertion adultes	114 995,88	-8 998,00	105 997,88	91 642,88	9 555,00	4 800,00
H012 2005 1 Insertion adultes	352 000,00	-10 147,58	341 852,42	154 205,66	117 408,80	70 237,96
H012 2006 1 Insertion adultes		341 810,00	341 810,00		341 809,84	0,16
H021 1997 1 Logement	81 013,39		81 013,39	81 013,39		

IV - ANNEXES - ENGAGEMENTS - AUTORISATIONS DE PROGRAMME ET AUTORISATION D'ENGAGEMENT

SITUATION DES AUTORISATIONS DE PROGRAMME ET CREDITS DE PAIEMENT

	No ou intitulé de l'A.P.	Montant des AP		Total cumulé (totales les déclarations y compris pour 2006)	Crédits de paiement antérieurs réalisations cumulées au 31/03/2006	Crédits de paiement ouverts au titre de l'exercice 2006	Montant des CP		Restes à financer (exercices au dela de 2007)
		Pour mémoire AP votée y compris ajustement	Révision de l'exercice 2006				Restes à financer de l'exercice 2007	Restes à financer (exercices au dela de 2007)	
H021	1998 1 Logement	192 760,36		192 760,36	192 760,35				0,01
H021	1999 1 Logement	74 363,56		74 363,56	74 363,56				
H021	2000 1 Logement	511 538,87	-132 630,64	378 908,23	378 908,22				0,01
H021	2001 1 Logement	4 518 998,69	-41 035,93	4 477 962,76	4 477 962,76				
H021	2002 1 Logement	2 170 920,04	-397 500,00	1 773 420,04	1 316 073,04				457 347,00
H021	2003 1 Logement	1 595 910,68		1 595 910,68	1 595 910,68				
H021	2004 1 Logement	1 188 488,80	-85,00	1 188 403,80	1 177 769,80			5 318,00	5 316,00
H021	2005 1 Logement	2 509 547,00	-110 139,00	2 399 408,00	1 569 484,54			5 080,00	824 843,46
H021	2005 2 Logement	10,00	-9,50	0,50	0,50				
H021	2006 1 Logement		2 130 376,00	2 130 376,00				1 995 546,50	134 829,50
H022	2006 1 Aides a la pierre		2 660 000,00	2 660 000,00				266 000,00	2 394 000,00
H023	2006 1 ANRU Agence Nat. de Rénov Urba		5 039 200,00	5 039 200,00				133 400,00	4 905 800,00
I012	2004 1 Prestations hébergement	3 831 689,00	-2 794 144,00	1 037 545,00	960 904,00			76 641,00	
I012	2005 1 Prestations hébergement	4 441 340,00	465 745,00	4 907 085,00	479 279,00			2 460 320,00	1 967 486,00
I014	1995 1 Subv.investis.maisons	115 434,40		115 434,40	115 434,40				
I014	2000 1 Subv.investis.maisons	2 640 408,74		2 640 408,74	2 640 408,73				0,01
I014	2001 1 Subv.investis.maisons	1 250 454,79		1 250 454,79	1 250 454,79				
I014	2002 1 Subv.investis.maisons	975 729,90		975 729,90	975 729,90				
I014	2003 1 Subv.investis.maisons	1 151 069,72		1 151 069,72	1 151 069,72				
I014	2006 1 Subv.investis.maisons		8 098 120,00	8 098 120,00				1 863 296,00	6 234 824,00
I022	2004 1 Prestations hébergement	788 310,00		788 310,00	433 312,00			279 965,00	75 033,00
I022	2005 1 Prestations hébergement	54 220,00		54 220,00				54 220,00	
I024	2002 1 Subv. investissements foyers	439 456,59		439 456,59	371 166,59			68 290,00	
I024	2003 1 Subv. investissements foyers	230 503,00		230 503,00	230 503,00				
I024	2006 1 Subv. investissements foyers		523 990,00	523 990,00				291 280,00	232 710,00
J011	1999 1 Logistique	267 412,19	-0,22	267 411,97	267 411,97				
J011	2000 1 Logistique	340 816,65		340 816,65	340 816,63				0,02
J011	2001 1 Logistique	556 355,25	-274 201,08	282 154,17	282 154,16				0,01
J011	2002 1 Logistique	143 204,06		143 204,06	143 204,06				

IV - ANNEXES - ENGAGEMENTS - AUTORISATIONS DE PROGRAMME ET AUTORISATION D'ENGAGEMENT

SITUATION DES AUTORISATIONS DE PROGRAMME ET CREDITS DE PAIEMENT

No ou intitulé de l'A.P.	Montant des AP		Montant des CP		Restes à financer de l'exercice 2007	Restes à financer (exercices au data de 2007)
	Pour mémoire AP votée y compris ajustement	Révision de l'exercice 2006	Total cumulé (toutes les déclarations y compris pour 2006)	Crédits de paiement antérieurs (réalisations cumulée au 31/03/2006)		
J011 2003 1 Logistique	61 382,36		61 382,36	61 382,36		
J011 2004 1 Logistique	19 825,09		19 825,09	19 825,09		
J011 2005 1 Logistique	379 000,00	-311 935,12	67 064,88	67 064,88		
J011 2006 1 Logistique		517 000,00	517 000,00		517 000,00	
J0111 2003 2 PIM - Voirie	1 487 094,61		1 487 094,61	1 487 094,61		
J0111 2004 1 PIM - Voirie	1 212 834,30	-2 052,35	1 210 781,95	1 210 781,95		
J0111 2005 1 PIM - Voirie	1 321 827,42	-782 906,35	538 921,07	328 428,18	172 932,33	37 560,56
J0111 2006 1 PIM - Voirie		4 390 000,00	4 390 000,00		1 607 067,67	2 782 932,33
J0112 2003 2 PIM - Travaux	121 348,71		121 348,71	121 348,71		
J0112 2004 1 PIM - Travaux	207 126,19		207 126,19	207 126,19		
J0112 2005 1 PIM - Travaux	201 500,00	-23 103,88	178 396,12	178 396,12		
J0112 2006 1 PIM - Travaux		107 100,00	107 100,00		107 100,00	
J013 humaines	15 245,00	-15 245,00				
J013 humaines		15 245,00	15 245,00		15 245,00	
J014 département interne aux bâtiments		1 000 000,00	1 000 000,00		300 000,00	700 000,00
J014 Département externe aux bâtiments		500 000,00	500 000,00		250 000,00	250 000,00
J014 Département collégés		1 000 000,00	1 000 000,00		250 000,00	750 000,00
J014 Département sur réseau routier		1 000 000,00	1 000 000,00			1 000 000,00
J015 2001 1 Matériel et mobilier	267 008,50	-0,01	267 008,49	267 008,46		0,03
J015 2002 1 Matériel et mobilier	734 295,00		734 295,00	734 295,00		
J015 2003 1 Matériel et mobilier	2 967 007,13		2 967 007,13	2 967 007,13		
J015 2004 1 Matériel et mobilier	1 000,00	-1 000,00				
J015 2005 1 Matériel et mobilier	629 853,35	-450 822,84	179 030,51	179 030,51		
J015 2006 1 Matériel et mobilier		928 000,00	928 000,00		928 000,00	
J021 1999 1 Informatique	29 867,05	-0,04	29 867,01	29 867,00		0,01
J021 2000 1 Informatique	1 810 139,76		1 810 139,76	1 810 139,75		0,01
J021 2001 1 Informatique	1 674 728,07	-110 275,24	1 564 452,83	1 564 452,82		0,01
J021 2002 1 Informatique	3 618 247,00	-273 115,48	3 345 131,52	3 176 384,72	112 386,00	56 360,80
J021 2003 1 Informatique	1 330 078,84	-397 469,20	932 609,64	932 609,64		
J021 2004 1 Informatique	1 853 843,16	-77 751,42	1 776 091,74	1 123 951,72	130 200,00	521 940,02
J021 2005 1 Informatique	2 176 700,00	-109 200,00	2 067 500,00	1 316 855,98	608 550,00	142 094,02
J021 2006 1 Informatique		3 699 217,00	3 699 217,00		827 317,00	2 871 900,00
J022 télécommunication	146 348,01		146 348,01	146 348,01		
J022 télécommunication	229 406,22		229 406,22	229 406,22		

**IV - ANNEXES - ENGAGEMENTS - AUTORISATIONS DE PROGRAMME ET AUTORISATION D'ENGAGEMENT**

**SITUATION DES AUTORISATIONS DE PROGRAMME ET CREDITS DE PAIEMENT**

N° ou intitulé de l'A.P.	Montant des AP		Montant des CP			Restes à financer (exercices au delà de 2007)
	Pour mémoire AP votée, y compris ajustement	Révision de l'exercice 2006	Total cumulé (toutes les délibérations y compris le pour 2006)	Crédits de paiement antérieurs (réalisations cumulée au 01/01/2006)	Crédits de paiement ouverts au titre de l'exercice 2006	
J022 2002 1 Réseaux de télécommunication	899 071,25	-184 338,12	714 733,13	714 733,13		
J022 2003 1 Réseaux de télécommunication	61 627,93	-0,01	61 627,92	61 627,92		
J022 2004 1 Réseaux de télécommunication	636 056,00	-57 073,46	578 982,54	501 478,13		77 504,41
J022 2005 1 Réseaux de télécommunication	160 678,00		160 678,00	58 871,00	81 080,00	20 727,00
J022 2006 1 Réseaux de télécommunication		334 762,00	334 762,00		334 762,00	
<b>Recettes</b>	<b>413 392,02</b>	<b>2 746 955,00</b>	<b>3 160 347,02</b>	<b>2 448,69</b>	<b>439 491,04</b>	<b>2 718 407,29</b>
F012 2005 4 Interreg III "Deux rives, trois ponts, mille choses à découvrir	400 765,78		400 765,78		120 229,73	280 536,05
F012 2005 9 Interreg III "Maison TriRhena"	8 351,24		8 351,24		7 200,00	1 151,24
F015 2005 6 Sig Transfrontalier - Recettes investissement	4 275,00	86 955,00	91 230,00	2 448,69	46 061,31	42 720,00
H022 2006 2 Aides à la pierre		2 660 000,00	2 660 000,00		266 000,00	2 394 000,00