

Rapport du Président

Séance Publique du
vendredi 27 juin 2008

Service instructeur
Direction des Finances

1^{ère} Commission - N° CG-2008-3-1-12

Service consulté

Compte administratif 2007

Résumé : L'exercice 2007 du compte administratif fait apparaître au budget principal (mouvements réels et d'ordre) des dépenses à hauteur de 884,8 M€ et des ressources d'un montant de 918,1 M€ pour obtenir un résultat excédentaire cumulé brut de 33,3 M€ représentant 3,6 % du volume budgétaire.

Le recours à l'emprunt a été limité à hauteur de 50 M€, avec un niveau d'endettement par habitant de 338 €. Dans le même temps, le Département a maintenu ses efforts d'investissement à hauteur de 262,1 M€.

Le volume des dépenses de fonctionnement de 438,9 M€ est en augmentation de 8,63 % avec notamment un accroissement de plus de 27,5 % des charges de personnel (+ 16,1 M€) et de 9,6 % des dépenses sociales de RMI et d'APA (+ 8,4 M€). Ces dépenses ont été financées grâce à une augmentation des taux d'imposition de 4,4 %. Pour autant, le produit fiscal n'est qu'en légère augmentation passant de 252 M€ à 259,3 M€ en raison même de la baisse des allocations compensatrices de l'Etat de 4,17 %.

Les recettes de fonctionnement de 638,6 M€ sont en progression de 11,7 %, y compris la reprise sur provisions de 45,7 M€ qui a permis d'apurer au compte de gestion les provisions constituées de 1993 à 2000. Les recettes réelles de fonctionnement de l'exercice, exceptée cette opération exceptionnelle de régularisation, s'élèvent à 592,9 M€ (+3,7 % par rapport à 2006). Les recettes d'investissement, qui sont directement consécutives à la réalisation effective des investissements, ont cette année connu une augmentation de plus de 39 % (141,4 M€).

SOMMAIRE

Compte Administratif 2007

INTRODUCTION	p. 3
1. LA SITUATION FINANCIERE DU DEPARTEMENT	p. 4
1.1. LES RESSOURCES	p. 4
1.1.1. La fiscalité directe	p. 4
1.1.2. La fiscalité indirecte	p. 6
1.1.3. Les dotations de l'Etat.....	p. 6
1.1.4. Les autres recettes (hors emprunt)	p. 6
1.1.5. L'emprunt.....	p. 7
1.2. LES DEPENSES.....	p. 7
1.2.1. Les dépenses d'investissement	p. 8
1.2.2. Les dépenses de fonctionnement	p. 10
1.2.3. Les domaines d'intervention des dépenses 2007	p. 13
1.2.4. La situation des AP	p. 14
2. DETERMINATION DU RESULTAT	p. 14
2.1. LES RESTES A REALISER.....	p. 14
2.2. LE SOLDE D'EXECUTION.....	p. 14
3. BILAN DE L'EXECUTION BUDGETAIRE	p. 15
3.1. BUDGET PRINCIPAL	p. 15
3.2. BUDGET ANNEXE	p. 16
3.3. VOLUME GLOBAL	p. 16
CONCLUSION	p. 18
ANNEXE 1 – Les réinscriptions de subventions et de participations de fonctionnement	

INTRODUCTION

L'exercice 2007 connaît une augmentation globale des investissements de 8,2 % (+ 7,9 % en excluant les crédits revolving de 49,7 M€ qui font l'objet d'une recette pour le même montant). Le concours aux tiers a quant à lui augmenté de 3,7 % (88,6 M€).

La progression des charges de fonctionnement enregistre une hausse des dépenses de fonctionnement de 8,63 %, conséquence d'une part d'une augmentation des dépenses sociales liées au RMI et à l'APA (+ 9,6 %) et d'autre part de l'intégration des personnels TOS dans notre collectivité et de l'ouverture de plusieurs postes dans les services (+ 27,5 % des charges de personnel).

Le contexte de perte constante d'autonomie fiscale se traduit par un produit des quatre taxes directes en légère augmentation de 2,9 % (contre 12 % en 2006) et une hausse contenue des taux d'imposition de 4,4 %, ces charges ont pu être financées notamment grâce à l'évolution contenue de nos frais de fonctionnement.

L'exécution budgétaire 2007, que je soumetts à votre approbation, permet aussi de relever des indicateurs pertinents qui soulignent la gestion financière de la collectivité.

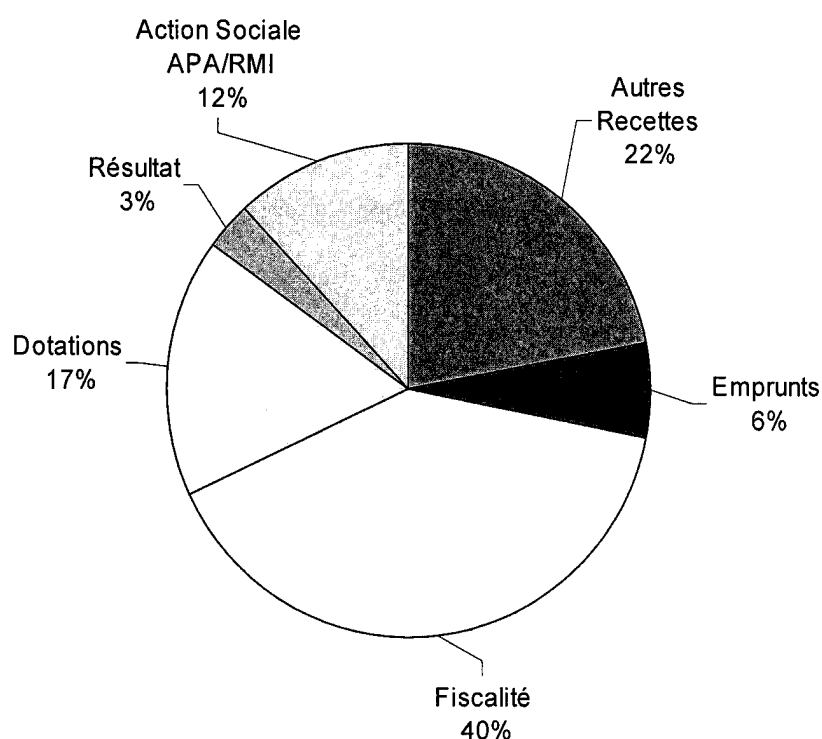
- une croissance presque parallèle des dépenses globales par rapport aux recettes (toutes sections confondues)
 - 8,5 % pour les dépenses
 - 9 % pour les recettes (hors opération de régularisation sur les provisions constituées).
- un niveau d'exécution équilibré par section
 - avec un taux moyen de consommation des dépenses de 89 % du budget annuel total, soit 701 M€ et une réalisation en nette progression des crédits votés au budget primitif 2007 (90,2 %)
 - avec un taux de consommation en progression de 8,2 % pour la section d'investissement atteignant les 86,5 % (262,1 M€) et de 8,6 % pour le fonctionnement (90,6 % et 438,9 M€).
- un partenariat toujours en progression
 - avec un niveau de subventionnement accordé au tiers qui atteint 83 M€ (+ 2,3 %) en investissement et 30,3 M€ en fonctionnement (+ 0,6 %).
 - les travaux réalisés pour le compte de tiers ont augmenté de 30 % pour atteindre 5,6 M€.
- un équilibre financier maintenu
 - par un recours à l'emprunt de 50 M€ qui couvre 19 % des investissements réalisés, et un autofinancement affecté de 84,7 M€ qui couvre 32,3 % de l'investissement,
 - par un niveau d'endettement de 338 € par habitant, contre 305 € en 2006,
 - par une épargne brute à hauteur de 148,3 M€,
 - par un résultat brut cumulé préservé de 33,3 M€.

1. SITUATION FINANCIERE DU DEPARTEMENT

1.1. LES RESSOURCES

Les ressources : 779,9 M€ (hors solde d'exécution de la section d'investissement).

Elles se répartissent entre recettes de fonctionnement (638,5 M€) et recettes d'investissement (141,4 M€).



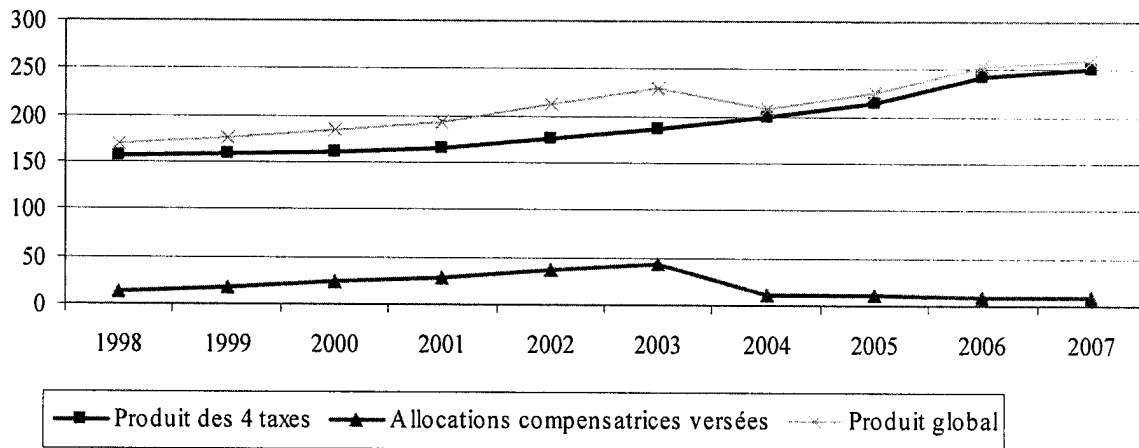
L'ensemble des recettes du budget principal a connu une hausse de 11,7 %, comprenant une augmentation de 66,9 M€ dont 45,7 M€ issus de l'opération de régularisation des provisions constituées.

1.1.1. La fiscalité directe 259,3 M€

Avec une hausse des taux de 4,4 % le produit fiscal direct total connaît une progression de 2,9 % par rapport à 2006 passant ainsi de 252 M€ à 259,3 M€. Le montant total des allocations compensatrices versées par l'Etat passe de 9,6 M€ à 9,2 M€, soit une baisse de 4,17 %. Ces dernières représentent 3,5 % de la fiscalité directe totale contre 3,8 % en 2006.

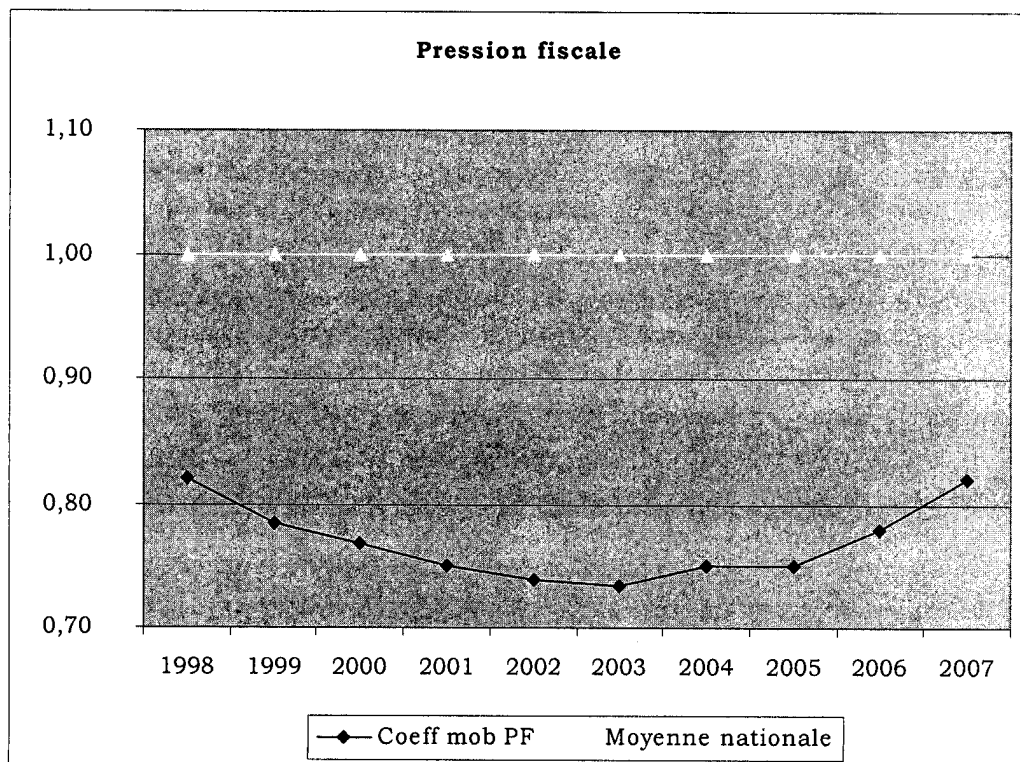
Evolution de la fiscalité directe M€	1998	1999	2000	2001	2002	2003	2004	2005	2006	2007
Produit des 4 taxes	157,2	158,9	161,5	165,4	174,8	185,6	198,8	214,8	242,4	250,1
		+ 1,1%	+ 1,6%	+ 2,4%	+ 5,7%	+ 6,2%	+ 7,1%	+ 8,1 %	+ 12,9 %	+ 3,2%
Allocations compensatrices versées	11,8	17,7	22,8	28,1	36,7	43,5	10,1	10,2	9,6	9,2
		+ 50,0%	+ 28,8%	+ 23,2%	+ 30,6%	+ 18,5%	- 76,8%	+ 1,0 %	- 5,9 %	- 4,2%
Produit global	169,0	176,6	184,3	193,5	211,5	229,1	208,9	225,0	252,0	259,3
Evolution du produit		+ 4,5%	+ 4,4%	+ 5,0%	+ 9,3%	+ 8,3%	- 8,8%	7,7%	12,0%	+ 2,9%
Part des allocations dans le produit global	7,0%	10,0%	12,4%	14,5%	17,4%	19,0%	4,8%	4,5%	3,8%	3,5%

Evolution des recettes fiscales



Le coefficient de mobilisation du potentiel fiscal en 2007 qui s'élève à 0,82 reste relativement modéré par rapport à d'autres départements (moyenne nationale = 1).

Fiscalité directe	2007 Haut-Rhin	2006 Haut-Rhin	2007 Rang de classement	2006 Rang de classement	2007 Moyenne nationale	2006 Moyenne nationale
Taxe d'habitation	6,96%	6,67%	73 ^{ème}	74 ^{ème}	6,97 %	6,89 %
Foncier bâti	7,59%	7,27%	85 ^{ème}	90 ^{ème}	9,83 %	9,76 %
Foncier non bâti	35,93%	34,44%	26 ^{ème}	27 ^{ème}	23,76 %	23,17 %
Taxe professionnelle	8,52%	8,16%	53 ^{ème}	58 ^{ème}	8,38 %	8,22 %



1.1.2. La fiscalité indirecte : 70 M€

Les recettes de la fiscalité indirecte enregistrent une progression globale de 6,5 % par rapport à 2006.

	1999	2000	2001	2002	2003	2004	2005	2006	2007
Fiscalité indirecte	74,8 M€	70,7 M€	49,4 M€	45,0 M€	47,9 M€	52,7 M€	57,8 M€	65,7 M€	70,0 M€
	+ 10,0%	- 5,48%	- 30,13%	- 8,91%	+ 6,4%	+ 9,6%	+ 9,7%	+ 13,6%	+ 6,5%
dont vignette automobile	29,8 M€	31,0 M€	7,9 M€	2,6 M€	1,3 M€	1,6 M€	1,0 M€	- €	- €
	+ 15,2%	+ 4,0%	- 74,51%	- 66,63%	- 48,96%	+ 23,1%	- 37,50%	- 100,00%	- 100,00%
droits de mutation	38,6 M€	33,4 M€	35,4 M€	36,3 M€	41,1 M€	45,2 M€	51,4 M€	59,6 M€	64,0 M€
	+ 6,5%	- 13,32%	+ 6,0%	+ 2,4%	+ 13,3%	+ 10,0%	+ 13,7%	+ 16,0%	+ 7,4%

Les droits de mutation qui s'élèvent à 64,0 M€, ont progressé en 2007 et représentent 91,4 % de la fiscalité indirecte.

1.1.3. Les dotations de l'Etat : 140,5 M€

Les recettes d'investissement et de fonctionnement, sous forme de concours de l'Etat représentent 18 % du budget départemental en 2007, contre 21,3 % en 2006.

Le montant des dotations d'investissement encaissé, soit 15,2 M€, dépend des investissements directs et indirects effectués par le Département.

A noter que ces dotations concernent les dépenses effectuées, au cours de l'avant-dernier exercice en ce qui concerne le fonds de compensation de la T.V.A. qui en constitue le poste principal (10,3 M€). Autres versements significatifs, la dotation départementale d'équipement des collèges (D.D.E.C.) et la dotation globale d'équipement (D.G.E.) qui représentent respectivement 3,89 M€ et 0,93 M€.

Evolution des dotations	1998 M€	1999 M€	2000 M€	2001 M€	2002 M€	2003 M€	2004 M€	2005 M€	2006 M€	2007 M€
Dotations d'investissement	10,8	15,4	13,9	14,7	11,1	13,1	16,7	17,5	20,7	15,2
<i>Part dans les recettes d'investissement réelles</i>	13,2 %	21,7 %	20,2 %	16,5 %	12,9 %	13,3 %	18,4 %	20,0%	20,3%	10,8%
Dotations de fonctionnement	26,2	32,4	41,3	84,8	91,9	94,5	126,5	118,4	122,9	125,3
<i>Part dans les recettes de fonctionnement réelles</i>	7,5 %	8,8 %	11,0 %	22,4 %	22,8 %	21,2 %	25,6 %	24,5%	21,5%	19,6%
Total dotations	37,0	47,8	55,2	99,5	103,0	107,6	143,2	135,9	143,6	140,5
<i>Part dans le budget</i>	8,6 %	10,9 %	12,4 %	21,3 %	21,1 %	19,8 %	24,5 %	23,8%	20,0%	18,0%

Les dotations de fonctionnement versées s'élèvent à 125,3 M€ réparties entre la dotation globale de fonctionnement (D.G.F.) pour 121,4 M€ et la dotation générale de décentralisation (D.G.D.) pour 3,5 M€.

1.1.4. Les autres recettes hors emprunt : 260,1 M€

Hors la fiscalité, les dotations et l'emprunt, les autres recettes s'élèvent à 260,1 M€, soit un tiers du budget, dont :

- L'excédent cumulé 2006 repris : 25,9 M€ (32,8 € en 2006).
- Les recouvrements d'aide sociale hors APA et RMI : 19,2 M€.
- La Caisse Nationale de Solidarité pour l'Autonomie (C.N.S.A.) : 17 M€ - compensations APA de 11,5 M€ et compensations P.C.H. de 4,8 M€.
- Le versement de l'Etat pour allocations RMI (T.I.P.P.) : 28,9 M€
- La taxe sur les conventions d'assurance T.S.C.A. : 26,9 M€
- Le produit des opérations de crédit revolving : 49,7 M€ (45,3 M€ en 2006)
- L'opération de régularisation des provisions constituées : 45,7 M€

1.1.5. L'emprunt : 50 M€

Le volume d'emprunt réalisé s'élève à 50 M€. Cette souscription est en augmentation par rapport à l'année dernière (15 M€) et porte le stock de la dette à 247,7 M€ au 31 décembre 2007, soit 338 € par habitant.

Le taux moyen de la dette départementale s'élève à 3,98 % au 31 décembre 2007. La structure de l'encours restant dû présente 65 % d'emprunts à taux fixe dont 7,4 % de taux structuré et 35 % d'emprunts à taux variable, hors les crédits revolving (prêts assortis d'une option sur une ligne de trésorerie).

en M€	1998	1999	2000	2001	2002	2003	2004	2005	2006	2007
Recettes de fonctionnement	346,4	367,9	376	377,7	402	446,1	493,6	514,5	571,6	638,5
Fiscalité directe	169	176,6	184,3	193,5	211,5	229,2	208,9	225	252,0	259,3
Fiscalité indirecte	68	74,8	70,7	49,4	45	47,9	52,7	57,8	65,7	70
Dotations	26,2	32,4	41,3	84,8	91,9	94,5	126,5	118,4	122,9	125,3
Recouvrements action sociale	36,5	36,2	33,5	16,5	21,5	29,9	30,1	26,3	32,0	43,6
TIPP taxe int. produits pétroliers							28,9	34	34,4	28,9
TSCA taxe conventions d'assurance								11,4	13,4	26,9
Divers	46,7	47,9	46,2	33,5	32,1	44,6	46,5	41,6	51,2	84,5
Recettes d'investissement	81,8	70,8	68,7	89	85,7	98,3	90,6	87,4	101,7	141,4
Emprunts	30,5	15,2	22,9	19,6	47,6	36	30	30	15,0	50
Dotations	10,8	15,4	13,9	14,7	11,1	13,1	16,7	17,6	20,7	15,2
Subventions et recouvrements divers	17,6	17,4	17,2	41,1	14,5	18,6	15,1	13,7	20,5	26,5
CR	22,9	22,8	14,7	13,6	12,5	30,6	28,8	26,1	45,5	49,7
SOUS-TOTAL	428,2	438,7	444,7	466,7	487,7	544,4	584,2	601,9	673,3	779,9
+ Solde d'exécution							64,3	66,2	45,9	84,7
RECETTES TOTALES	428,2	438,7	444,7	466,7	487,7	544,4	648,5	668,1	719,2	864,6

1.2. LES DEPENSES

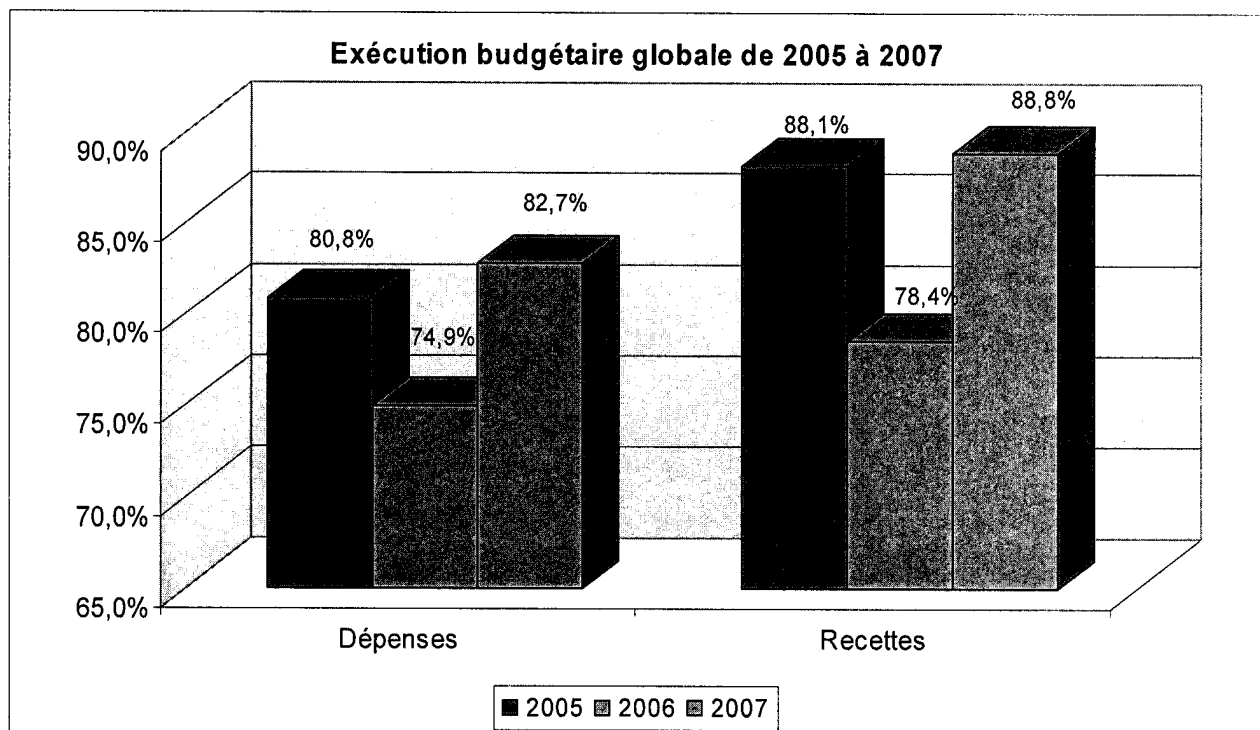
Les dépenses : 701 M€

L'exécution de l'année 2007 affiche un niveau élevé du taux de consommation des dépenses avec une réalisation moyenne de 89 % (hors déficit d'investissement reporté de 2006). Ce taux atteint les 86,5 % en investissement et de 90,6 % en fonctionnement.

Evolution de l'exécution budgétaire de 2005 à 2007 (hors crédits revolving)

	2005		2006		2007	
	Réalisé	%	Réalisé	%	Réalisé	%
Investissement						
Dépenses	185 798 094,92		196 722 988,01		212 333 089,36	
Recettes	127 384 263,92		102 055 661,36		176 386 683,60	
Résultat de la section	-63 331 241,37		-84 697 080,54		-115 021 828,70	
Fonctionnement						
Dépenses	330 183 213,18	94,6%	358 162 650,35	95,4%	438 855 319,42	
Recettes	493 608 922,16	101,2%	514 519 639,95	103,1%	638 565 209,16	
Résultat de la section	95 063 646,16		10 654 360,42		148 353 526,97	
Résultat de clôture	31 732 404,79		25 957 279,88		33 331 698,27	

Exécution globale	2006	2007
Dépenses	72,9%	82,7%
Recettes	76,4%	88,8%



Cette situation reflète aussi une évolution prépondérante de 8,6 % des charges de fonctionnement qui ont représenté, en 2007, 62,6 % de notre volume budgétaire contre 62,5 % en 2006.

Dépenses	CA 2004	CA 2005	CA 2006	BP 2007	Vote 2007	CA 2007	Variation CA	
							%	M€
Investissement	219,9	212	242,2	318,9	302,9	262,1	8,2%	50,1
% réalisation	88,8 %	81,5 %	76,4 %	82,2%		86,5%		
Fonctionnement	330,2	358,2	404	458,4	484,5	438,9	8,6%	80,7
% réalisation	96,1 %	94,6 %	95,4 %	95,7%		90,6%		
TOTAL	550,1	570,2	646,2	777,3	787,4	701	8,5%	130,8
% réalisation	93,0 %	80,9 %	87,3 %	90,2%		89,0%		
Part des investissements	40,0 %	37,2 %	37,5%			37,4%		
Part du fonctionnement	60,0 %	62,8 %	62,5%			62,6%		

1.2.1. Les dépenses d'investissement : 262,1 M€

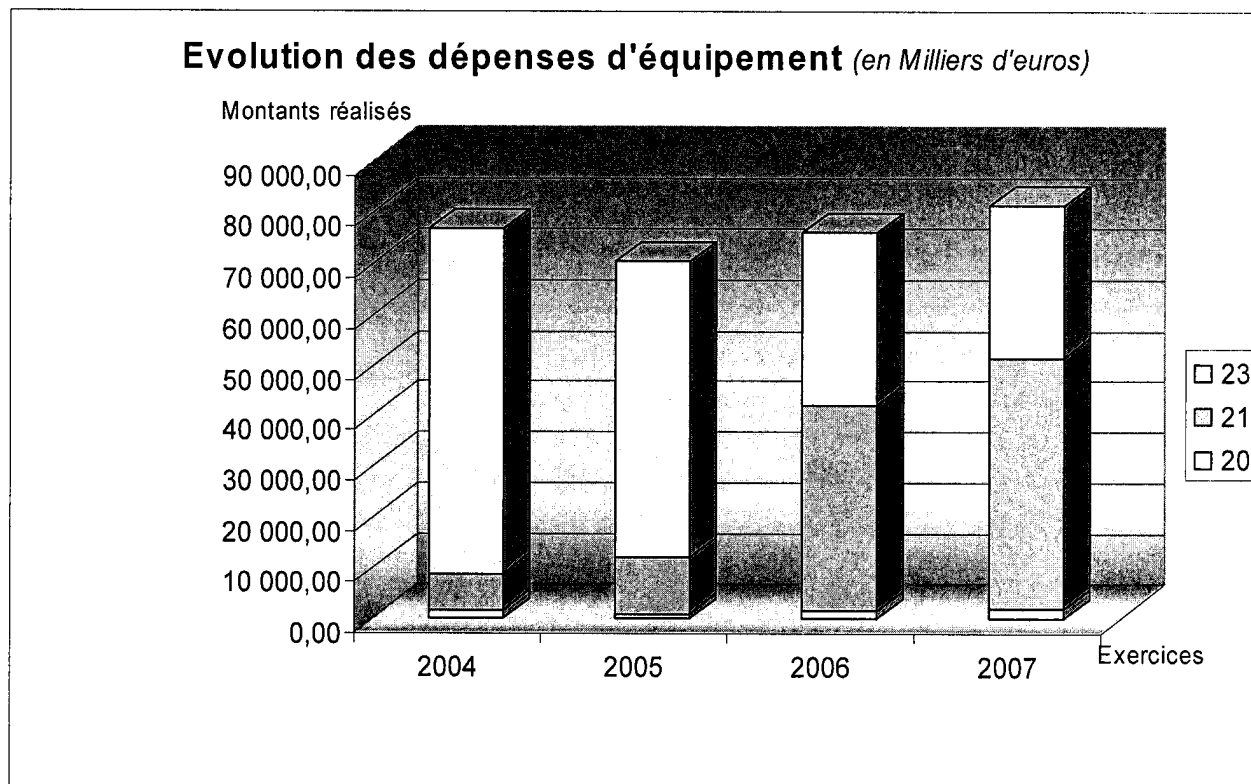
Dépenses	CA 2004	%	CA 2005	%	CA 2006	%	CA 2007	%	Variation N/N-1	
		Réal.		Réal.		Réal.		Réal.	M€	%
Investissement	219,9	88,81%	212	81,52%	242,2	76,42%	262	86,51%	19,8	8,2%
- équipements directs	77		70,4		76,2		81,4		5,2	
- subventions	72,5		78,1		81,1		83		1,9	
- travaux p/tiers	3,6		4,7		4,3		5,6		1,3	
- opérations financières	66,8		58,7		80,6		92		11,4	
dt capital remboursé	35		27,6		26,8		37,3		10,5	
CLTR	28,7		26,2		45,5		49,7		4,2	
avances remboursables et autres	3,1		4,8		8,3		5		-3,3	

Structure comparée des CA 2006 et 2007 :

INVESTISSEMENT			
chapitre	2006	2007	variation
équipements départementaux	76 162 738,71	81 394 340,83	6,87%
RMI	67 880,96	50 910,72	-25,00%
équipements non départementaux	81 101 486,73	82 982 037,30	2,32%
travaux pour compte de tiers	4 305 345,32	5 652 364,92	31,29%
dépenses financières	80 563 530,74	91 993 204,75	14,19%
Total opérations réelles	242 200 982,46	262 072 858,52	8,20%
opérations patrimoniales	2 467 096,81	2 063 830,58	-16,35%
Solde d'exécution reporté	46 992 060,54	130 431 785,71	177,56%
TOTAL INVESTISSEMENT	291 660 139,81	394 568 474,81	35,28%

Les dépenses réelles d'investissement marquent une augmentation de 8,2 %.

Evolution des dépenses d'équipement par chapitre :



En 2007 le volume des investissements réalisés au sein du chapitre 21 – Immobilisations corporelles, dépenses qui font l'objet d'un amortissement, est prépondérant puisqu'il représente 61 % des équipements départementaux.

1.2.1.1. Les équipements départementaux : 81,4 M€

Parmi les réalisations de cette année on peut citer notamment :

- Les travaux et les aménagements sur le réseau de voirie : 59,5 M€ (73,1 % des équipements)
- Les travaux et les aménagements réalisés dans les collèges : 9,6 M€
- L'acquisition de mobilier pour l'aménagement des CMS et bâtiments administratifs : 3,3 M€
- Les travaux d'aménagement du Quartier Plessier à Altkirch : 2,6 M€ (3%)
- L'acquisition d'outillages techniques et de matériel pour l'entretien du réseau de voirie : 1,5 M€
- L'équipement en matériel informatique et en logiciels des services : 1,4 M€
- Les travaux d'aménagement des bâtiments administratifs : 1,3 M€

1.2.1.2. Les équipements non départementaux et travaux pour compte de tiers : 88,6 M€

La capacité de consommation de nos partenaires bénéficiaires des aides du Conseil Général est en constante augmentation. Ainsi les subventions versées (communes, établissements intercommunaux,...) et les travaux effectués par la collectivité pour le compte de tiers représentent 33,8 % des dépenses réelles et sont supérieurs aux dépenses d'équipements départementaux (31 %).

Les subventions versées représentent 31,7 % de nos dépenses d'investissement en 2007, contre 33,5 % en 2006 et ont connu une progression de 2,32 %.

Bénéficiaire	2005		2006		2007		Evolution 2006/2007
	Montant versé	Structure en %	Montant versé	Structure en %	Montant versé	Structure en %	
Etat	4 060 224,50	3,71%	3 092 652,75	2,57%	3 379 770,31	2,78%	9,28%
Régions	0,00	0,00%					
Départements	0,00	0,00%					
Communes et structures intercommunales	44 985 360,05	41,14%	48 515 153,15	40,38%	44 609 446,28	36,65%	-8,05%
Autres groupements de collectivités	4 178 410,36	3,82%	5 282 855,06	4,40%	8 748 940,52	7,19%	65,61%
Autres établissements publics locaux	9 956 313,29	9,11%	3 711 193,54	3,09%	3 835 643,90	3,15%	3,35%
Organismes publics divers	11 385 419,39	10,41%	16 729 973,53	13,93%	16 769 752,71	13,78%	0,24%
Personnes de droit privé	30 255 760,02	27,67%	37 377 198,43	31,11%	39 928 854,55	32,81%	6,83%
Etablissements scolaires	839 199,00	0,77%	729 840,00	0,61%	128 289,92	0,11%	-82,42%
Opérations pour compte de tiers	3 684 126,93	3,37%	4 698 785,15	3,91%	4 305 345,32	3,54%	-8,37%
TOTAL	109 344 813,54	100,00%	120 137 651,61	100,00%	121 706 043,51	100,00%	1,31%

1.2.1.3. Les dépenses financières : 92 M€

En matière de dette, le processus de désendettement est confirmé avec un remboursement en capital de la dette de 25,3 M€.

Le refinancement de plusieurs prêts d'un montant total de 12 M€ va permettre une optimisation des frais financiers sur les prochains exercices.

1.2.2. Les dépenses de fonctionnement

Le rattachement des charges à l'exercice opéré en fin d'exercice, s'élève à hauteur de 14,3 M€. Depuis 2006 les charges de frais d'hébergement et d'accueil des personnes âgées et des personnes handicapées, ainsi que le versement du RMI du mois de décembre payable en janvier de l'année suivante sont rattachés.

Structure comparée des CA 2006 et 2007 :

FONCTIONNEMENT				
	chapitre	2006	2007	variation
Réels	charges à caractère général	61 927 248,90	61 914 682,04	-0,02%
	charges de personnel	59 047 459,15	75 199 464,19	27,35%
	autres charges de gestion courante	188 641 454,10	198 515 883,54	5,23%
	frais de fonctionnement des groupes élus	200 986,27	236 108,03	17,47%
	RMI	53 236 970,01	57 929 831,80	8,82%
	APA	33 802 635,81	37 479 381,29	10,88%
	charges financières	6 369 729,27	7 287 769,49	14,41%
	charges exceptionnelles	478 926,90	264 769,04	-44,72%
	atténuation de produits	285 923,54	27 430,00	-0,904065
	Total opérations réelles	403 991 333,95	438 855 319,42	8,63%
Ordre	dotations aux amortissements	56 962 306,65	51 356 362,77	-9,84%
	TOTAL FONCTIONNEMENT	460 953 640,60	490 211 682,19	6,35%

La progression contenue de 8,63 % des dépenses réelles de fonctionnement est inférieure aux prévisions du budget primitif (+ 12 % par rapport au budget primitif de 2006).

Composition et évolution des dépenses de fonctionnement :

Dépenses	CA 2005	%	% Part	CA 2006	%	% Part	CA 2007	%	% Part	Variation N/N-1	
		Réal.	dans la section		Réal.	dans la section		Réal.	dans la section	M€	%
Fonctionnement	358,2	94,3%	100,0 %	404,0	95,4%	100,0 %	438,9	95,4%	100,0%	35,0	8,6 %
- frais financiers (66) <i>dont contrepassation ICNE</i>	7,5		2,1 %	6,3		1,6 %	7,3		1,7%	1,0	+15,9 %
- frais de personnel (012)	49,2		13,8 %	59,0		14,6 %	75,2		17,1%	16,2	+27,5 %
- entretien voirie	12,1		3,4 %	15,4		3,8 %	12,2		2,8%	-3,2	-20,8 %
- service incendie	8,9		2,5 %	15,1		3,7 %	16,1		3,7%	1,0	+6,6 %
- enseignement	13,4		3,7 %	14,0		3,5 %	16,1		3,7%	2,1	+15,0 %
- transport scolaire	23,0		6,4 %	26,7		6,6 %	26,6		6,1%	-0,1	-0,4 %
- aide sociale	209,9		58,6 %	259,6		64,3 %	278,3		63,4%	18,7	+7,2 %
* dt : RMI 015	45,6			53,2			57,9			4,7	+8,8 %
: APA 016	30,3			33,8			37,5			3,7	+10,9 %
- autres interventions <i>* dt contributions obligatoires</i>	34,2		9,5 %	7,8		1,9 %	7,1		1,6%	-0,7	-9,0 %
dont :											
subventions	27,4		7,6 %	30,1		7,5 %	30,3		6,9%		

1.2.2.1. Les frais financiers

La part des frais financiers versée est en augmentation de 15,9 % par rapport à l'année 2006. C'est le reflet du contexte difficile actuellement supporté par les banques et qui engendre une augmentation des taux des emprunts, notamment ceux indexés.

1.2.2.2. Les frais de personnel

La part relative des charges de personnel passe de 14,6 % en 2006 à 17,1 % en 2007 avec une évolution des charges de 27,5 % et une augmentation des effectifs de 507 agents. Cette progression est liée à :

- à la majoration de la masse salariale par le jeu du Glissement Vieillesse Technicité (G.V.T.)
- aux effets de l'acte II de la décentralisation : transfert de personnels en particulier dans le domaine de l'Education (personnels techniques ouvriers et de service des collèges : l'effectif est passé de 65 agents à 520 en 2007)
- aux recrutements dans le domaine social et médico-social (+ 28 personnes) et administratif (+ 33 personnes).

1.2.2.3. Entretien de la voirie

Ce poste a connu une diminution de 3,2 M€, signe d'un hiver moins rigoureux qu'en 2006.

1.2.2.4. Aide Sociale

Le poids de l'Aide Sociale représente 63,4 % de nos charges de fonctionnement contre 64,3 % en 2006 avec une augmentation annuelle des dépenses de 7,2 %.

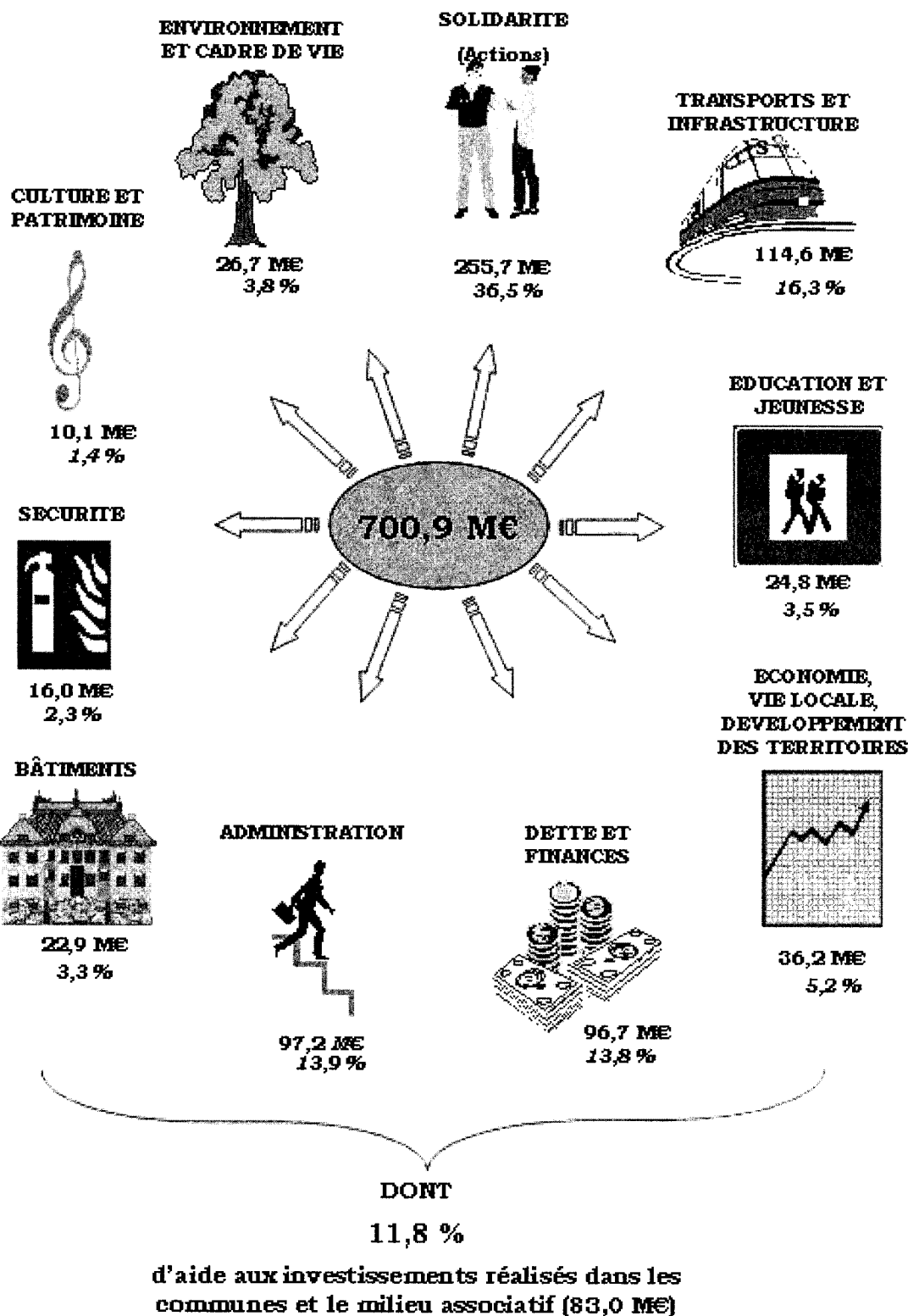
Globalement les programmes d'action de la Direction de la Solidarité ont mobilisé 234,1 M€ hors dépenses de personnel et d'administration générale dont la ventilation est la suivante :

- Plan de revitalisation économique : 0,7 M€
- Prévention sociale et médico-sociale : 68 M€
- Insertion, autonomie, logement, aides à la pierre et ANRU : 57,8 M€
- Personnes âgées et personnes handicapées : 107,6 M€

*

1.2.3. Les domaines d'intervention des dépenses 2007

Les domaines d'intervention des dépenses 2007



1.2.4. La situation des AP

Le Département a décidé, dès 1999, de présenter son budget d'investissement sous la forme d'autorisations de programmes (AP) c'est-à-dire d'apporter une vision pluriannuelle des investissements projetés. Ces autorisations de programme constituent la limite supérieure des dépenses pouvant être engagées.

La synthèse des AP et CP réalisée fin 2007, par domaines et politiques publiques (jointe en annexe), laisse apparaître la situation suivante :

➤ Cumul des AP votées	2 107,4 M€
➤ Cumul des CP réalisés	1 077,0 M€
Reste à financer	1 030,4 M€ soit 48,9 %

Le rythme de gestion pluriannuelle en 2007 est en diminution avec un taux atteint de réalisation des AP égal à 51,1 % (57,6 % en 2006 et 63,6 % en 2005).

2. DETERMINATION DU RESULTAT

L'arrêté des comptes permet de dégager le résultat qui est constitué par le cumul du résultat de l'exercice et du résultat reporté.

Le montant ainsi déterminé tient compte des restes à réaliser en dépenses et en recettes et du solde d'exécution de la section d'investissement.

2.1. LES RESTES A REALISER

Les restes à réaliser en investissement correspondent aux dépenses engagées non mandatées et aux recettes certaines n'ayant pas donné lieu à l'émission de titre.

Toutefois, les opérations gérées en AP/CP et la dette ne sont pas reprises dans les restes à réaliser. Il n'y a donc pas lieu de constater de restes à réaliser à ce niveau.

Le montant constaté des restes à réaliser de la section de fonctionnement correspond aux engagements existants, avant la clôture de l'exercice, sur les subventions et participations votées soit 2 229 558,81 € dont les éléments justificatifs sont joints en annexe 1 au rapport.

2.2. LE SOLDE D'EXECUTION

Le solde d'exécution de la section d'investissement est constitué par le cumul du solde des émissions de titres et de mandats de l'exercice (écritures réelles et d'ordre) et du résultat reporté.

Le besoin de financement de la section d'investissement, sera couvert lors de l'affectation du résultat excédentaire de la section de fonctionnement.

	<u>Réalisés</u>
Dépenses d'investissement	394 568 474,81 €
Recettes d'investissement	279 546 646,11 €
Solde d'exécution (besoin de financement)	<u>-115 021 828,70 €</u>
Solde de fonctionnement disponible	148 353 526,97 €
RELIQUAT NET	<u>+33 331 698,27 €</u>

(à affecter dans le budget lors de la DM1 2008)

3. BILAN DE L'EXECUTION BUDGETAIRE

3.1. BUDGET PRINCIPAL

1. Opérations réelles

Section	Dépenses	Recettes	Solde
Investissement	262 072 858,52	141 429 372,22	-120 643 486,30
Fonctionnement	438 855 319,42	612 607 929,28	173 752 609,86
Total des opérations réelles	700 928 177,94	754 037 301,50	
Solde des opérations réelles			53 109 123,56

2. Opérations d'ordre

Section	Dépenses	Recettes
Investissement	2 063 830,58	53 420 193,35
Fonctionnement	51 356 362,77	
Total des opérations d'ordre	53 420 193,35	53 420 193,35

3. Résultat 2006

Section	Dépenses	Recettes	Solde
Investissement	130 431 785,71	84 697 080,54	-45 734 705,17
Fonctionnement		25 957 279,88	25 957 279,88
Solde du résultat 2006			71 691 985,05

4. Résultat net du CA 2007

Section	Dépenses	Recettes	Solde
Investissement	394 568 474,81	279 546 646,11	-115 021 828,70
Fonctionnement	490 211 682,19	638 565 209,16	148 353 526,97
Volume budgétaire	884 780 157,00	918 111 855,27	
Résultat			+ 33 331 698,27

3.2. CITE DE L'ENFANCE

1. Opérations réelles

Section	Dépenses	Recettes	Solde
Investissement	671 006,81	980 235,49	309 228,68
Fonctionnement	2 619 288,27	3 484 302,28	865 014,01
Total des opérations réelles	3 290 295,08	4 464 537,77	
Solde des opérations réelles			1 174 242,69

2. Opérations d'ordre

Section	Dépenses	Recettes
Investissement		33 000,00
Fonctionnement	33 000,00	
Total des opérations d'ordre	33 000,00	33 000,00

3. Résultat de l'exercice

Section	Dépenses	Recettes	Solde
Investissement	671 006,81	1 013 235,49	342 228,68
Fonctionnement	2 652 288,27	3 484 302,28	832 014,01
TOTAL	3 323 295,08	4 497 537,77	1 174 242,69

4. Résultat 2006

Section	Déficit	Excédent
Investissement		203 971,22
Fonctionnement		

5. Résultat net du CA 2007

Section	Dépenses	Recettes	Solde
Investissement	671 006,81	1 217 206,71	546 199,90
Fonctionnement	2 652 288,27	3 484 302,28	832 014,01
Volume budgétaire	3 323 295,08	4 701 508,99	
Résultat			+ 1 378 213,91

Le budget de la Cité de l'Enfance fait l'objet d'un rapport spécifique.


3.3. VOLUME GLOBAL

Le volume budgétaire globale s'élève à **888 103 452,08 €** en dépenses et **922 813 364,26 €** en recettes, soit un résultat excédentaire global de **34 709 912,18 €**, dont **33 331 698,27 €** pour le budget principal et **1 378 213,91 €** pour le budget annexe de la Cité de l'Enfance.

Je vous propose donc :

- D'arrêter le compte administratif pour l'exercice 2007
- Et de me donner acte de la communication des données prévues par la loi pour accompagner la comptabilité départementale de l'exercice écoulé.

Je vous prie de bien vouloir en délibérer.



Charles BUTTNER

Réinscriptions DM1 2008

006 ...DELEGATION ACTION TERRITORI

N° engsg	Objet de l'engagement	N° tiers	Raison sociale du tiers	N° env.	Ch	Nature	Fonct°	Montant eng.	Encours	Réinscriptions DM1 2008
G009290	SUBV.DPT FACAD.BARDAG.BOIS-CP13/04/06-MH	1329	VAL D'ARGENT	83316	65	65734	71	4 000,00	4 000,00	4 000,00
H005310	SUBV.DPT NOUVELLE CHARTER06-CP23/2/07-MH	836	COMM.COMM.VALLEE DE MUNSTER (ANCIEN SIVOM DE MUNSTER)	91544	65	65734	71	5 635,00	5 635,00	5 635,00
H008315	SUBV.DPT P06REFONT.INTERNET-CP13/4/07-MH	1325	COMM.COMM.PAYS DE RIBEAUVILLE	93116	65	65734	71	5 000,00	5 000,00	5 000,00
H008335	SUBV.DPT DOC.RANDONNEES-CP13/4/07-MH	1329	VAL D'ARGENT	92965	65	65734	71	5 274,00	5 274,00	5 274,00
H008341	SUBV.DPT ETUD.POLIT.ACCUEIL-CP13/4/07-MH	610	REGION DE GUEBWILLER	92843	65	65734	71	5 599,80	5 599,80	5 599,80
H008345	SUBV.DPT CREAT.SIT.INTERNET-CP13/4/07-MH	610	REGION DE GUEBWILLER	93454	65	65734	71	3 750,00	3 750,00	3 750,00
H010130	SUBV.DPT P06 REVIS.CHART-CP11/05/07-MH	24552	COMM.COMM. DE LA VALLEE DE ST AMARIN (ANCIEN DISTRICT DE LA VALLEE ST AMARIN)	94085	65	65734	71	2 691,00	2 691,00	2 691,00
H014863	SUBV.DPT P06-TELE DOLLER-CP8/6/07-MH	27946	VALLEE DE LA DOLLER ET DU SOULTZBACH	94987	65	65734	71	10 000,00	10 000,00	10 000,00
H014866	SUBV.DPT P06-CD ROM PRESENTA-CP8/6/07-MH	1604	PAYS DE THANN	94996	65	65734	71	2 500,00	2 500,00	2 500,00
H014867	SUBV.DPT P06-PATRIMOIN.INDUS-CP8/6/07-MH	24552	COMM.COMM. DE LA VALLEE DE ST AMARIN (ANCIEN DISTRICT DE LA VALLEE ST AMARIN)	94984	65	65734	71	8 000,00	8 000,00	8 000,00
H015884	SUBV.DPT P07 TABLES RONDES-CP13/7/07-MH	12234	PORTE DE FRANCE RHIN-SUD	95764	65	65734	71	3 000,00	3 000,00	3 000,00
H015885	SUBV.DPT P07 REPERT.ENTREPR-CP13/7/07-MH	12234	PORTE DE FRANCE RHIN-SUD	95765	65	65734	71	1 500,00	1 500,00	1 500,00
H015911	SUBV.DPT P07 POCHELETTE ARRIV-CP13/7/07-MH	12234	PORTE DE FRANCE RHIN-SUD	95778	65	65734	71	4 000,00	4 000,00	4 000,00
H015912	SUBV.DPT P07 INFO CAMPING-CP13/7/07-MH	610	REGION DE GUEBWILLER	95780	65	65734	71	3 588,00	3 588,00	3 588,00
H015913	SUBV.DPT P07 TOPO GUIDE CHA-CP13/7/07-MH	610	REGION DE GUEBWILLER	95781	65	65734	71	4 306,00	4 306,00	4 306,00
H019928	P07 FORUM PERM.ECONOMIE-CP7/9/07-MH	610	REGION DE GUEBWILLER	96015	65	65734	71	3 588,00	3 588,00	3 588,00
H019931	P07 AID.ASS.PROJET SUPRA COM-CP7/9/07-MH	835	COM.COMM.ESSOR DU RHIN	96071	65	65734	71	3 640,00	3 640,00	3 640,00
								76 071,80	76 071,80	76 071,80

009SCE EAUX EPUR. EQUIP. RU.

N° engag	Objet de l'engagement	N° tiers	Raison sociale du tiers	N° env.	Ch	Nature	Fonct°	Montant eng.	Encours	Réinscriptions DM1 2008
H008437	PART.DPT68 CHARG.MIS.CIGAL-CP16/9/07-MH	4842	REGION ALSACE	94741	65	65732	70	8 180,41	8 180,41	8 180,41
H009818	SUBV.DPT68 FONCT2007-CP11/05/07-MH	9238	ARAA-ASS.POUR LA RELANCE AGRONOMIQUE EN ALSACE	94480	65	6574	70	17 500,00	17 500,00	17 500,00
								25 680,41	25 680,41	25 680,41

Réinscriptions DM1 2008

010 DIR DE LA SOLIDARITE

N° engag.	Objet de l'engagement	N° tiers	Raison sociale du tiers	N° env.	Ch	Nature	Fonct°	Montant eng.	Encours	Réinscriptions DM1 2008
G015226	SUBV68 PLAN REVITAL.AID+AUX-CP13/07/06-MH	25995	FEDERATION ADMR DU HT-RHIN	86764	65	6574	53	31 500,00	31 500,00	31 500,00
G015227	SUBV68 PLAN REVITAL.AID+AUX-CP13/07/06-MH	28709	DROIT DE VIVRE (LE) SERV. PERS. A DOM.	86766	65	6574	53	13 000,00	13 000,00	13 000,00
H007140	SUBV.DPT PLAN REVIT.ASAME-CG23/3/07-MH	1799	ASAME CENTRE DE SOINS ET D'AIDES MULHOUSE ET ENVIRONS	94280	65	6574	53	11 700,00	11 700,00	11 700,00
H007141	SUBV.DPT PLAN REVIT.DROIT V-CG23/3/07-MH	28709	DROIT DE VIVRE (LE) SERV. PERS. A DOM.	94281	65	6574	53	16 900,00	16 900,00	16 900,00
H007142	SUBV.DPT PLAN REVIT.APA68-CG23/3/07-MH	755	HAUT-RHINOISE D'AIDE AUX PERSONNES AGEES	94282	65	6574	53	182 000,00	182 000,00	182 000,00
H008667	MARCHE RMA	4224	CONTACT PLUS	77085	015	6568	541	22 764,15	22 764,15	22 764,15
H008673	Marché RMA	35766	M INTERIM INSERTION	77093	015	6568	541	28 250,24	28 250,24	28 250,24
H008678	MARCHE RMA	9757	AFPA	79284	015	6568	541	68 239,00	68 239,00	68 239,00
H008692	marché rma	29237	CCI SAM SUD ALSACE MULHOUSE CHAMBRE DE COMMERCE ET D'INDUSTRIE	79285	015	6568	541	4 383,33	4 383,33	4 383,33
H015202	SUBV.DPT PLAN REVITAL.-CG22/06/07-MH	729	ARSEA DIRECTION GENERALE	96507	65	6574	51	46 000,00	46 000,00	46 000,00
								424 736,72	424 736,72	424 736,72

011 DIR ROUTES ET TRANSPORTS

N° engag.	Objet de l'engagement	N° tiers	Raison sociale du tiers	N° env.	Ch	Nature	Fonct°	Montant eng.	Encours	Réinscriptions DM1 2008
G018278	SUBV.DPT ENTR.PISTE CYCL2006-CP8/9/06-MH	82	ENSISHEIM	87304	65	6568	621	558,00	558,00	558,00
G018283	SUBV.DPT ENTR.PISTE CYCL2006-CP8/9/06-MH	17	BALLERSDORF	87285	65	6568	621	2 135,00	2 135,00	2 135,00
G018292	SUBV.DPT ENTR.PISTE CYCL2006-CP8/9/06-MH	42	BLOTZHEIM	87286	65	6568	621	1 220,00	1 220,00	1 220,00
G018294	SUBV.DPT ENTR.PISTE CYCL2006-CP8/9/06-MH	12497	COMM COMM ILL & GERSBACH ANCIEN DISTRICT ILL & GERSBACH	87302	65	6568	621	6 100,00	6 100,00	6 100,00
G018295	SUBV.DPT ENTR.PISTE CYCL2006-CP8/9/06-MH	155	INGERSHEIM	87307	65	6568	621	2 318,00	2 318,00	2 318,00
G018297	SUBV.DPT ENTR.PISTE CYCL2006-CP8/9/06-MH	219	MORTZWILLER	87308	65	6568	621	427,00	427,00	427,00
G018298	SUBV.DPT ENTR.PISTE CYCL2006-CP8/9/06-MH	1604	PAYS DE THANN	87294	65	6568	621	4 575,00	4 575,00	4 575,00
G018299	SUBV.DPT ENTR.PISTE CYCL2006-CP8/9/06-MH	703	COMM.COMM.DU SECTEUR D'ILLFURTH ANCIEN DISTRICT D'ILLFURTH	87297	65	6568	621	781,00	781,00	781,00
G018301	SUBV.DPT ENTR.PISTE CYCL2006-CP8/9/06-MH	836	COMM.COMM.VALLEE DE MUNSTER (ANCIEN SIVOM DE MUNSTER)	87292	65	6568	621	8 235,00	8 235,00	8 235,00
G018303	SUBV.DPT ENTR.PISTE CYCL2006-CP8/9/06-MH	15355	MIXTE LAUCH AVAL	87334	65	6568	621	2 257,00	2 257,00	2 257,00
G018305	SUBV.DPT ENTR.PISTE CYCL2006-CP8/9/06-MH	378	WOLFFERSDORF	87339	65	6568	621	122,00	122,00	122,00
H021975	SUBV.DPT ENTR.PISTE CYCL.-CP12/10/07-MH	703	COMM.COMM.DU SECTEUR D'ILLFURTH ANCIEN DISTRICT D'ILLFURTH	97268	65	6568	621	781,00	781,00	781,00
H021977	SUBV.DPT ENTR.PISTE CYCL.-CP12/10/07-MH	57	BUETHWILLER	97256	65	6568	621	915,00	915,00	915,00

Réinscriptions DM1 2008

H021978	SUBV.DPT.ENTR.PISTE CYCL.-CP12/10/07-MH	374	WINTZENHEIM	97282 65	6568	621	2 745,00	2 745,00	2 745,00
H021979	SUBV.DPT.ENTR.PISTE CYCL.-CP12/10/07-MH	1324	VALLEE DE KAYSERSBERG	97262 65	6568	621	10 980,00	10 980,00	10 980,00
H021980	SUBV.DPT.ENTR.PISTE CYCL.-CP12/10/07-MH	219	MORTZWILLER	97277 65	6568	621	427,00	427,00	427,00
H021981	SUBV.DPT.ENTR.PISTE CYCL.-CP12/10/07-MH	304	SENTHEIM	97279 65	6568	621	549,00	549,00	549,00
H021982	SUBV.DPT.ENTR.PISTE CYCL.-CP12/10/07-MH	155	INGERSHEIM	97275 65	6568	621	2 318,00	2 318,00	2 318,00
H021983	SUBV.DPT.ENTR.PISTE CYCL.-CP12/10/07-MH	912	COMM.COMM.D'ALT KIRCH ANCIEN DISTRICT D'ALT KIRCH	97259 65	6568	621	854,00	854,00	854,00
H021984	SUBV.DPT.ENTR.PISTE CYCL.-CP12/10/07-MH	22008	COMMUNAUTE D'AGGLOMERATION MULHOUSE SUD ALSACE	97257 65	6568	621	3 508,00	3 508,00	3 508,00
H021985	SUBV.DPT.ENTR.PISTE CYCL.-CP12/10/07-MH	610	REGION DE GUEBWillER	97261 65	6568	621	2 684,00	2 684,00	2 684,00
H021986	SUBV.DPT.ENTR.PISTE CYCL.-CP12/10/07-MH	612	DU PAYS DE BRISACH (ANCIEN HARDT NORD)	97280 65	6568	621	7 381,00	7 381,00	7 381,00
H021987	SUBV.DPT.ENTR.PISTE CYCL.-CP12/10/07-MH	836	COMM.COMM.VALLEE DE MUNSTER (ANCIEN SIVOM DE MUNSTER)	97263 65	6568	621	8 235,00	8 235,00	8 235,00
H021988	SUBV.DPT.ENTR.PISTE CYCL.-CP12/10/07-MH	2	COMMUNE ALTENACH	97253 65	6568	621	915,00	915,00	915,00
H021989	SUBV.DPT.ENTR.PISTE CYCL.-CP12/10/07-MH	12497	COMM COMM ILL & GERSBACH ANCIEN DISTRICT ILL & GERSBACH	97269 65	6568	621	6 100,00	6 100,00	6 100,00
H021990	SUBV.DPT.ENTR.PISTE CYCL.-CP12/10/07-MH	336	TRAUBACH LE BAS	97281 65	6568	621	2 135,00	2 135,00	2 135,00
H021991	SUBV.DPT.ENTR.PISTE CYCL.-CP12/10/07-MH	24552	COMM.COMM. DE LA VALLEE DE ST AMARIN (ANCIEN DISTRICT DE LA VALLEE ST AMARIN)	97264 65	6568	621	9 150,00	9 150,00	9 150,00
H021992	SUBV.DPT.ENTR.PISTE CYCL.-CP12/10/07-MH	1325	COMM.COMM.PAYS DE RIBEAUVILLE	97267 65	6568	621	14 640,00	14 640,00	14 640,00
H021993	SUBV.DPT.ENTR.PISTE CYCL.-CP12/10/07-MH	42	BLOTZHEIM	97255 65	6568	621	1 220,00	1 220,00	1 220,00
H021994	SUBV.DPT.ENTR.PISTE CYCL.-CP12/10/07-MH	82	ENSISHEIM	97273 65	6568	621	1 934,00	1 934,00	1 934,00
H021996	SUBV.DPT.ENTR.PISTE CYCL.-CP12/10/07-MH	1604	PAYS DE THANN	97265 65	6568	621	6 875,00	6 875,00	6 875,00
H021997	SUBV.DPT.ENTR.PISTE CYCL.-CP12/10/07-MH	7611	ILLZACH - SAUSHEIM	97766 65	6568	621	2 440,00	2 440,00	2 440,00
H021998	SUBV.DPT.ENTR.PISTE CYCL.-CP12/10/07-MH	23415	PORTE DU SUNDGAU	97260 65	6568	621	3 782,00	3 782,00	3 782,00
H021999	SUBV.DPT.ENTR.PISTE CYCL.-CP12/10/07-MH	19373	OFFICE NATIONAL DES FORETS	97278 65	6568	621	21 838,00	21 838,00	21 838,00
H022000	SUBV.DPT.ENTR.PISTE CYCL.-CP12/10/07-MH	378	WOLFFERSDORF	97283 65	6568	621	122,00	122,00	122,00
H022001	SUBV.DPT.ENTR.PISTE CYCL.-CP12/10/07-MH	15355	MIXTE LAUCH AVAL	97276 65	6568	621	2 257,00	2 257,00	2 257,00
H022002	SUBV.DPT.ENTR.PISTE CYCL.-CP12/10/07-MH	845	COMM.COMM.DES 3 FRONTIERES ANCIEN SIPES DE LA REGION DES TROIS FRONTIERES	97266 65	6568	621	13 725,00	13 725,00	13 725,00
H022003	SUBV.DPT.ENTR.PISTE CYCL.-CP12/10/07-MH	79	ELBACH	97271 65	6568	621	610,00	610,00	610,00
							157 848,00	157 848,00	157 848,00

Réinscriptions DM1 2008

013TOURISME

N° engag.	Objet de l'engagement	N° tiers	Raison sociale du tiers	N° env.	Ch	Nature	Fonct°	Montant eng.	Encours	Réinscriptions DM1 2008
E019980	CP22/10/04-ASS.HOTELS AU COEUR ALSACE-MH	33685	HOTELS AU COEUR DE L'ALSACE	69008	65	6574	94	1 531,00	1 531,00	1 531,00
F011917	SUBV.DPT SPECTAVLE SCENIQU-CP10/06/05-MH	24692	OFFICE DU TOURISME HAUTE VALLEE DE LA THUR MARKSTEIN	75289	65	6574	94	2 500,00	2 500,00	2 500,00
G021707	SUBV.DPT DEST.RHIN.VIVANT-CP13/10/06-MH	38150	RHIN VIVANT	88445	65	6574	94	5 000,00	5 000,00	5 000,00
H000689	SUBV.SCHEMA DPL TOUR - CGL 15/12/06 - MZ	785	DEPARTEMENTALE DU TOURISME DU HT RHIN	90987	65	6574	94	155 000,00	155 000,00	155 000,00
H001881	SUBV.DPT MESUR.TERR.TOURIST-CP16/06/06-MH	785	DEPARTEMENTALE DU TOURISME DU HT RHIN	85119	65	6574	90	12 500,00	0,00	0,00
H009674	SUBV.DPT 9E FEST.SAV.MUSIC-CP11/05/07-MH	78	EGUISHEIM	94199	65	65734	94	1 500,00	1 500,00	1 500,00
H014188	SUBV.DPT LABEL.CLEVACANCES-CP8/06/07-MH	39135	RESOT ALSACE	95040	65	6574	94	10 000,00	10 000,00	10 000,00
H014192	SUBV.DPT JOURN.OCTOBRE -CP8/06/07-MH	27143	FOIRE ET JOURNEES D'OCTOBRE MULHOUSE	95052	65	6574	94	17 850,00	17 850,00	17 850,00
H021675	SUBV.SCOOP TRANSFRON CP28/09/07-AZ	3703	TOURISTIQUE ROUTE VERTE	97179	65	6574	94	5 000,00	5 000,00	5 000,00
H023140	SUBV DEP ANIMAT TOURIS CP09/11/07-AZ	18500	OFFICE DE TOURISME MULHOUSE	98378	65	6574	94	10 000,00	10 000,00	10 000,00
H023141	SUBV DEP ANIMAT TOURIS CP09/11/07-AZ	33464	COLMAR CENTRE ALSACE TOURISME LE PAYS DES ETOILES	98393	65	6574	94	7 500,00	7 500,00	7 500,00
H023142	SUBV DEP ANIMAT TOURIS CP09/11/07-AZ	4	COMMUNE ALTIRCH	98401	65	65734	94	8 750,00	8 750,00	8 750,00
								237 131,00	224 631,00	224 631,00

029 CABINET

N° engag.	Objet de l'engagement	N° tiers	Raison sociale du tiers	N° env.	Ch	Nature	Fonct°	Montant eng.	Encours	Réinscriptions DM1 2008
H007006	CG 15/12/06 - SUBV/FONCT.HELISECOURS- MZ	21299	HELISECOURS 68	94195	65	6574	12	6 333,95	6 333,95	6 333,95
								7 133,95	6 333,95	6 333,95

108 SCE DEV. ECO. ENS. SUP. TOURI

N° engag.	Objet de l'engagement	N° tiers	Raison sociale du tiers	N° env.	Ch	Nature	Fonct°	Montant eng.	Encours	Réinscriptions DM1 2008
G015192	SUBV68 PL.REVITAL.TREMPLIN-CP13/07/06-MH	673	CHAMBRE COMMERCE & INDUSTRIE DE COLMAR	86180	65	65738	90	39 500,00	39 500,00	39 500,00
G015203	SUBV68 PL.REVITAL.DEC.ARTIS-CP13/07/06-MH	3865	CHAMBRE DES METIERS D'ALSACE	86217	65	65737	90	3 000,00	3 000,00	3 000,00
G015205	SUBV68 PL.REVITAL.PORT.OUV.-CP13/07/06-MH	3865	CHAMBRE DES METIERS D'ALSACE	86223	65	65737	90	15 000,00	15 000,00	15 000,00
G015206	SUBV68 PL.REVITAL.ATEL.TECH-CP13/07/06-MH	3865	CHAMBRE DES METIERS D'ALSACE	86224	65	65737	90	225,00	225,00	225,00

Réinscriptions DM1 2008

G015207	SUBV68 PL.REVITAL.ORIENTAT.-CP13/7/06-MH	3865	CHAMBRE DES METIERS D'ALSACE	86225 65	65737	90	1 250,00	1 250,00	1 250,00
G015208	SUBV68 PL.REVITAL.FIL.AGRIC-CP13/7/06-MH	4036	CHAMBRE D'AGRICULTURE DU HAUT-RHIN	86256 65	65738	90	10 000,00	10 000,00	10 000,00
G020863	PLAN REVITAL.CENT. ALSACE-CP22/09/06-MH	37554	COLMAR CENTRE ALSACE INITIATIVE	86244 65	6574	90	7 500,00	7 500,00	7 500,00
G023298	SUBV.DPT EGALITE CHANCES06-CP10/11/06-MH	3258	UNIVERSITE DE HAUTE ALSACE MULHOUSE	88735 65	65737	23	7 500,00	7 500,00	7 500,00
H001755	SUBV.DPT FONCT2007-CP10/11/06-MH	3258	UNIVERSITE DE HAUTE ALSACE MULHOUSE	91338 65	65737	23	7 500,00	7 500,00	7 500,00
H001874	SUBV.68 PLAN REVIT.CONECTUS-CP13/7/06-LH	6955	UNIVERSITE LOUIS PASTEUR DEPARTEMENT EDUCATION PERMANENTE	85845 65	65738	90	3 241,38	3 241,38	3 241,38
H001876	SUBV68 PL.REVITAL.TREMPLIN-CP13/7/06-MH	673	CHAMBRE COMMERCE & INDUSTRIE DE COLMAR	86180 65	65738	90	51 500,00	51 500,00	51 500,00
H001877	SUBV68 PL.REVITAL.DIVERSIF.-CP13/7/06-MH	29237	CCI SAM SUD ALSACE MULHOUSE CHAMBRE DE COMMERCE ET D'INDUSTRIE	86183 65	65738	90	73 500,00	73 500,00	73 500,00
H001878	SUBV68 PL.REVITAL.GEST.PREV-CP13/7/06-MH	29237	CCI SAM SUD ALSACE MULHOUSE CHAMBRE DE COMMERCE ET D'INDUSTRIE	86185 65	65738	90	18 100,00	18 100,00	18 100,00
H001879	SUBV68 PL.REVITAL.DETECTION-CP13/7/06-MH	29237	CCI SAM SUD ALSACE MULHOUSE CHAMBRE DE COMMERCE ET D'INDUSTRIE	86187 65	65738	90	10 001,00	10 001,00	10 001,00
H001880	SUBV68 PL.REVITAL.FIL.AGRIC-CP13/7/06-MH	4036	CHAMBRE D'AGRICULTURE DU HAUT-RHIN	86256 65	65738	90	15 500,00	15 500,00	15 500,00
H001884	SUBV68 PL.REVITAL.ACC.PERS.-CP13/7/06-MH	1938	UGA-UNION DES GROUPEMENTS ARTISANAUX DU CENTRE ALSACE	86208 65	6574	90	25 000,00	25 000,00	25 000,00
H001885	PLAN REVITAL.SUD ALSACE RE-CP22/09/06-MH	36574	SUD ALSACE INITIATIVE	86241 65	6574	90	15 000,00	15 000,00	15 000,00
H001886	PLAN REVITAL.CENT. ALSACE-CP22/09/06-MH	37554	COLMAR CENTRE ALSACE INITIATIVE	86244 65	6574	90	7 500,00	7 500,00	7 500,00
H001888	PLAN REVITL.SUBV.EXPORTEX-CP13/10/06-MH	17589	POLE TEXTILE ALSACE CENTRE RECHER INST TEXTILE DE FRANCE DIR REG MULHOUSE	86293 65	6574	90	7 250,70	7 250,70	7 250,70
H004550	SUBV.DPT EMPLOI CHERCHEUR-CP23/02/07-MH	11961	INS.RECHERCHE EN HEMATOLOGIE TRANSFUSION MULHOUSE	90628 65	6574	23	8 800,00	8 800,00	8 800,00
H006740	SUBV.DPT GEODE-CP16/03/07-MH	36633	LA BONBONNIERE	91944 65	6574	93	1 520,00	1 520,00	1 520,00
H006746	SUBV.DPT GEODE-CP16/03/07-MH	36011	BEYER	91956 65	6574	93	1 520,00	1 520,00	1 520,00
H008109	SUBV.DPT COLLOQUES ARGILE-CP13/04/07-MH	3258	UNIVERSITE DE HAUTE ALSACE MULHOUSE	92865 65	65737	23	1 000,00	1 000,00	1 000,00
H008110	SUBV.DPT COLLOQUE POLYRAY-CP13/04/07-MH	3258	UNIVERSITE DE HAUTE ALSACE MULHOUSE	92869 65	65737	23	1 000,00	1 000,00	1 000,00
H008111	SUBV.DPT COLLOQUE AREF-CP13/04/07-MH	3258	UNIVERSITE DE HAUTE ALSACE MULHOUSE	92880 65	65737	23	1 000,00	1 000,00	1 000,00
H008113	SUBV.DPT 5E MATHS/PHYSIQUE-CP13/04/07-MH	3258	UNIVERSITE DE HAUTE ALSACE MULHOUSE	92882 65	65737	23	4 800,00	4 800,00	4 800,00
H008114	SUBV.DPT CONST.ESPACE.EURO-CP13/04/07-MH	3258	UNIVERSITE DE HAUTE ALSACE MULHOUSE	92887 65	65737	23	4 500,00	4 500,00	4 500,00
H008115	SUBV.DPT COLLOQUE PASQUALI-CP13/04/07-MH	3258	UNIVERSITE DE HAUTE ALSACE MULHOUSE	92890 65	65737	23	4 000,00	4 000,00	4 000,00
H008116	SUBV.DPT COLLOQ.HIST.INDUS-CP13/04/07-MH	3258	UNIVERSITE DE HAUTE ALSACE MULHOUSE	92892 65	65737	23	1 000,00	1 000,00	1 000,00
H008117	SUBV.DPT COLLOQ.DISC.REP.-CP13/04/07-MH	3258	UNIVERSITE DE HAUTE ALSACE MULHOUSE	92894 65	65737	23	3 700,00	3 700,00	3 700,00
H009645	SUBV.DPT FONCT.2007-CP11/05/07-MH	26955	CENTRE EUROPEEN D'ETUDES JAPONAISES D'ALSACE CEEJA	94206 65	6574	23	185 250,00	185 250,00	185 250,00
H009646	SUBV.DPT FONCT.2007-CP11/05/07-MH	32265	AFORP-ASS.POUR LA FORMATION OUVRIERE DES REPRESENTANTS DU PERSONNEL	92476 65	6574	90	30 490,00	30 490,00	30 490,00

Réinscriptions DM1 2008

F014468	SUBV.DPT INSTALL.CONV2005-CP8/07/05-MH	4036	CHAMBRE D'AGRICULTURE DU HAUT-RHIN	74948 65	65737	928	14 800,00	14 800,00	14 800,00
F014472	SUBV.DPT DEMARCH.QUALIT.FERM-CP8/07/05-MH	4036	CHAMBRE D'AGRICULTURE DU HAUT-RHIN	74953 65	65737	928	2 500,00	2 500,00	2 500,00
F018659	SUBV.DPT. AM. PRAT.AGRIC.-CP23/09/05- LH	4036	CHAMBRE D'AGRICULTURE DU HAUT-RHIN	77661 65	65738	928	3 675,00	3 675,00	3 675,00
G006025	SUBV.DPT COLLECTE EVPP-CP03/03/06-MH	27131	FREDON ALSACE - FEDERATION REGIONAL DEFENSE CONTRE LES ORGANISMES NUISIBLES ALSACE	82149 65	6574	928	1 980,00	1 980,00	1 980,00
G015329	SUBV.DPT.VERGERS-CP13/7/06-MH	4099	FED PRODUCTEURS DE FRUITS DU HIRHIN-ANCIEN ARBORICULTEURS ET BOUILLEURS DE CRU	86029 65	6574	928	3 310,00	3 310,00	3 310,00
G015333	SUBV.DPT PHYTORECU 2006-CP13/7/06-MH	4036	CHAMBRE D'AGRICULTURE DU HAUT-RHIN	83174 65	65738	928	9 575,00	9 575,00	9 575,00
H004464	SUBV.DPT ANIMATEUR GERPLAN-CP9/2/07-MH	23415	PORTE DU SUNDGAU	91289 65	65734	738	6 080,00	6 080,00	6 080,00
H004556	SUBV.DPTANIMATEUR GERPLAN-CP23/02/07-MH	612	DU PAYS DE BRISACH (ANCIEN HARDT NORD)	91281 65	65734	738	5 363,40	5 363,40	5 363,40
H007084	SUBV.DPT ANIMATEUR GERPLAN-CP16/03/07-MH	1329	VAL D'ARGENT	92381 65	65734	738	5 448,19	5 448,19	5 448,19
H008208	SUBV.DPT LUT.PLANT.INVASIVE-CP13/4/07-MH	611	COMM.COMM.CERNAY ET ENVIRONS (ANCIEN SIVOM DE CERNAY ET ENVIRONS)	93355 65	65734	738	1 302,00	1 302,00	1 302,00
H008212	SUBV.DPT ANIMAT.GERPLAN2007-CP13/4/07-MH	611	COMM.COMM.CERNAY ET ENVIRONS (ANCIEN SIVOM DE CERNAY ET ENVIRONS)	93768 65	65734	738	7 120,11	7 120,11	7 120,11
H009820	SUBV.DPTANIMAT.GERPLAN 07-CP11/05/07-MH	1324	VALLEE DE KAYSERSBERG	94290 65	65734	738	7 317,60	7 317,60	7 317,60
H009835	SUBV.DPT PROMO.PRODUITS AG-CP11/05/07-MH	611	COMM.COMM.CERNAY ET ENVIRONS (ANCIEN SIVOM DE CERNAY ET ENVIRONS)	94287 65	65734	738	1 151,50	1 151,50	1 151,50
H009838	SUBV.DPT ELIM.PULVERISATEUR-CP11/5/07-MH	36565	DIETSCHY BERNARD	94543 65	6574	928	150,00	150,00	150,00
H009842	SUBV.DPT ELIM.PULVERISATEUR-CP11/5/07-MH	38333	SCHNOEBELN FRANCOIS	94549 65	6574	928	150,00	150,00	150,00
H009843	SUBV.DPT ELIM.PULVERISATEUR-CP11/5/07-MH	38390	WELTY BERNADETTE ET FILS	94550 65	6574	928	150,00	150,00	150,00
H009845	SUBV.DPT ELIM.PULVERISATEUR-CP11/5/07-MH	38541	EBY CHANTAL	94575 65	6574	928	150,00	150,00	150,00
H009846	SUBV.DPT ELIM.PULVERISATEUR-CP29/06/07-MH	33535	STEMPFER VINCENT	94576 65	6574	928	150,00	150,00	150,00
H009847	SUBV.DPT ELIM.PULVERISATEUR-CP11/5/07-MH	5902	KOELBERT MORAND	94577 65	6574	928	150,00	150,00	150,00
H009849	SUBV.DPT ELIM.PULVERISATEUR-CP11/5/07-MH	36328	SCHOEFFEL BERNARD	94578 65	6574	928	150,00	150,00	150,00
H009850	SUBV.DPT ELIM.PULVERISATEUR-CP11/5/07-MH	39361	FERME WACKER	94579 65	6574	928	150,00	150,00	150,00
H009851	SUBV.DPT ELIM.PULVERISATEUR-CP11/5/07-MH	39360	FONNE MICHEL	94580 65	6574	928	150,00	150,00	150,00
H009852	SUBV.DPT ELIM.PULVERISATEUR-CP11/5/07-MH	28554	SCHLUSSEL BENOIT	94541 65	6574	928	150,00	150,00	150,00
H009853	SUBV.DPT ELIM.PULVERISATEUR-CP11/5/07-MH	39359	HUTTARD JEAN	94557 65	6574	928	150,00	150,00	150,00
H009854	SUBV.DPT ELIM.PULVERISATEUR-CP11/5/07-MH	32479	MEISTERMANN ROBERT ET FILS	94556 65	6574	928	150,00	150,00	150,00
H009855	SUBV.DPT ELIM.PULVERISATEUR-CP11/5/07-MH	22055	JESSEN	94555 65	6574	928	150,00	150,00	150,00
H009858	SUBV.DPT ELIM.PULVERISATEUR-CP11/5/07-MH	39363	ENGEL MAXIME	94552 65	6574	928	150,00	150,00	150,00

Réinscriptions DM1 2008

H009862	SUBV.DPT ELIM.PULVERISATEUR-CP11/5/07-MH	39364	FRICK	94570 65	6574	928	150,00	150,00	150,00	150,00
H009863	SUBV.DPT ELIM.PULVERISATEUR-CP11/5/07-MH	39365	FROEHLICH GEORGES	94569 65	6574	928	150,00	150,00	150,00	150,00
H009866	SUBV.DPT ELIM.PULVERISATEUR-CP11/5/07-MH	39074	WEISS JEAN LOUIS	94567 65	6574	928	150,00	150,00	150,00	150,00
H009870	SUBV.DPT ELIM.PULVERISATEUR-CP11/5/07-MH	38306	BLATZ BRIGITTE	94564 65	6574	928	150,00	150,00	150,00	150,00
H009871	SUBV.DPT ELIM.PULVERISATEUR-CP11/5/07-MH	38304	HERQUE BERNARD	94563 65	6574	928	150,00	150,00	150,00	150,00
H009872	SUBV.DPT ELIM.PULVERISATEUR-CP11/5/07-MH	39260	CLUR DOMINIQUE	94562 65	6574	928	150,00	150,00	150,00	150,00
H009874	SUBV.DPT ELIM.PULVERISATEUR-CP11/5/07-MH	34505	KLINGER FRERES SCEA	94594 65	6574	928	150,00	150,00	150,00	150,00
H009876	SUBV.DPT ELIM.PULVERISATEUR-CP11/5/07-MH	39353	ENGASSER JEAN CLAUDE	94560 65	6574	928	150,00	150,00	150,00	150,00
H009881	SUBV.DPT AIDE EXPENS.AGRIC.-CP11/5/07-MH	4090	DEPARTEMENTALE POUR LA DEFENSE & L'AMELIORATION DE L'ETAT SANITAIRE DU CHEPTEL	94341 65	6574	928	12 500,00	12 500,00	12 500,00	12 500,00
H014356	SUBV.DPT ANIMATEUR GERPLAN-CP8/06/07-MH	1604	PAYS DE THANN	94734 65	65734	738	2 911,35	2 911,35	2 911,35	2 911,35
H014357	SUBV.DPT ANIMATEUR GERPLAN-CP8/06/07-MH	1322	LA PORTE D'ALSACE COMMUNAUTE DE COMMUNES DE LA REGION DE DANNEMARIE	94733 65	65734	738	7 199,80	7 199,80	7 199,80	7 199,80
H015072	SUBV.DPT DIAGNOST.COUL.BOU-CP29/06/07-MH	4036	CHAMBRE D'AGRICULTURE DU HAUT-RHIN	95442 65	65738	928	7 500,00	7 500,00	7 500,00	7 500,00
H015073	SUBV.DPT INSTALLATION-CP29/06/07-MH	4036	CHAMBRE D'AGRICULTURE DU HAUT-RHIN	95443 65	65738	928	13 112,50	13 112,50	13 112,50	13 112,50
H015074	SUBV.DPT BIOCARBURANTS-CP29/06/07-MH	4036	CHAMBRE D'AGRICULTURE DU HAUT-RHIN	95444 65	65738	928	2 500,00	2 500,00	2 500,00	2 500,00
H015075	SUBV.DPT LUTTE POLLUT.DIFF-CP29/06/07-MH	4036	CHAMBRE D'AGRICULTURE DU HAUT-RHIN	95445 65	65738	928	22 500,00	22 500,00	22 500,00	22 500,00
H015076	SUBV.DPT QUALITE FERMIERE-CP29/06/07-MH	4036	CHAMBRE D'AGRICULTURE DU HAUT-RHIN	95446 65	65738	928	2 500,00	2 500,00	2 500,00	2 500,00
H015077	SUBV.DPT DEV.DIVERSIFICATI-CP29/06/07-MH	4036	CHAMBRE D'AGRICULTURE DU HAUT-RHIN	95447 65	65738	928	5 000,00	5 000,00	5 000,00	5 000,00
H015079	SUBV.DPT DIAG.GERPLAN CCIG-CP29/06/07-MH	4036	CHAMBRE D'AGRICULTURE DU HAUT-RHIN	95449 65	65738	928	3 750,00	3 750,00	3 750,00	3 750,00
H015081	SUBV.DPT ELEVAGE-CP29/06/07-MH	4036	CHAMBRE D'AGRICULTURE DU HAUT-RHIN	95451 65	65738	928	38 990,00	38 990,00	38 990,00	38 990,00
H015082	SUBV.DPT ECON&TRACABILITE-CP29/06/07-MH	4036	CHAMBRE D'AGRICULTURE DU HAUT-RHIN	95452 65	65738	928	16 433,70	16 433,70	16 433,70	16 433,70
H015086	SUBV.DPT ANIMATEUR GERPLAN-CP29/06/07-MH	24553	COMM.COMM. DE L'ILE NAPOLEON	95481 65	65734	738	3 040,00	3 040,00	3 040,00	3 040,00
H015087	SUBV.DPT ELIM.PULVERISATEU-CP29/06/07-MH	29105	FERME EQUESTRE DU KOER SCEA	94546 65	6574	928	150,00	150,00	150,00	150,00
H015089	SUBV.DPT ELIM.PULVERISATEU-CP29/06/07-MH	39502	MUNCH JEAN MARC	94558 65	6574	928	150,00	150,00	150,00	150,00
H015091	SUBV.DPT ELIM.PULVERISATEU-CP29/06/07-MH	39500	HUNTZIGER FRERES	94573 65	6574	928	150,00	150,00	150,00	150,00
H015093	SUBV.DPT ELIM.PULVERISATEU-CP29/06/07-MH	39389	WALTHER THIERRY	95478 65	6574	928	150,00	150,00	150,00	150,00
H015095	SUBV.DPT EXPANSION AGRICOL.-CP29/06/07-MH	4089	FED PRODUCTEURS DE FRUITS DU HIRHIN-ANCIEN ARBORICULTEURS ET BOUILLEURS DE CRU	95484 65	6574	928	662,32	662,32	662,32	662,32
H015109	SUBV.DPT ANIMATEUR GERPLAN-CP29/06/07-MH	18771	AGRICULTURE ET PAYSAGES DE LA VALLEE DE ST AMARIN DISTRICT	95456 65	6574	738	2 779,57	2 779,57	2 779,57	2 779,57

Réinscriptions DM1 2008

N° engag.	Objet de l'engagement	N° tiers	Raison sociale du tiers	N° env.	Ch	Nature	Fonct.	Montant eng.	Encours	Réinscriptions DM1 2008
H015128	SUBV.DPT COLLECT.EMB.PHYT-CP29/06/07-MH	4036	CHAMBRE D'AGRICULTURE DU HAUT-RHIN	95264	65	65738	928	3 000,00	3 000,00	3 000,00
H015758	SUBV.DPT GERPLAN GEST.GOLF-CP13/7/07-MH	162	KAYSERSBERG	95926	65	65734	738	3 600,00	3 600,00	3 600,00
H020452	SUBV.DPT EXPERT.BATRACHOLOG-CP28/9/07-MH	24553	COMM.COMM. DE L'ILE NAPOLEON	96903	65	65734	738	2 833,00	2 833,00	2 833,00
H022231	SUBV.DPT ELIM.PULVERISATEU-CP12/10/07-MH	39945	BAGY BERNARD	94559	65	6574	928	150,00	150,00	150,00
H022235	SUBV.DPT ELIM.PULVERISATEU-CP12/10/07-MH	33764	GRUND	97508	65	6574	928	150,00	150,00	150,00
H023249	SUB DEPT FONCT CP 09/11/07 - AZ	4036	CHAMBRE D'AGRICULTURE DU HAUT-RHIN	98298	65	65738	928	13 250,00	13 250,00	13 250,00
H025422	SUBV 07 ANIM. GERPLAN CP7/9/07-AZ	1325	COMM.COM.PAYS DE RIBEAUVILLE	100098	65	65734	738	1 694,50	1 694,50	1 694,50
H025426	SUBV DPT EXPANSION AGRICOLE CP7/9/07-AZ	40938	USAGERS DE L'ABATTOIR	100134	65	6574	928	10 000,00	10 000,00	10 000,00
								261 404,54	261 404,54	261 404,54

114 SCE ACTION INTERN & TRANSF

N° engag.	Objet de l'engagement	N° tiers	Raison sociale du tiers	N° env.	Ch	Nature	Fonct.	Montant eng.	Encours	Réinscriptions DM1 2008
F008160	SUBV.DPT RENCONT.RHIN SUP-CP14/05-MH	4842	REGION ALSACE	73470	65	6568	90	10 000,00	10 000,00	10 000,00
H014951	SUBV.DPT68 FONT.YANFOLILA-CP29/06/07-MH	36038	IRCOD INSTITUT REGIONAL POUR LA COOPERATION AU DEVELOPPEMENT	103066	65	6562	048	5 500,00	5 500,00	5 500,00
								15 500,00	15 500,00	15 500,00

184 SCE DES TRANSPORTS SCOLAIRES

N° engag.	Objet de l'engagement	N° tiers	Raison sociale du tiers	N° env.	Ch	Nature	Fonct.	Montant eng.	Encours	Réinscriptions DM1 2008
H018330	SUBV.DPT SERV.PROXIMITE-CP7/9/07-MH	1325	COMM.COM.PAYS DE RIBEAUVILLE	96528	65	65734	81	12 437,60	12 437,60	12 437,60
H018331	SUBV.DPT SERV.PROXIMITE-CP7/9/07-MH	4	COMMUNE ALTKIRCH	96529	65	65734	81	2 000,00	2 000,00	2 000,00
H018334	SUBV.DPT SERV.PROXIMITE-CP7/9/07-MH	1329	VAL D'ARGENT	96531	65	65734	81	8 372,50	8 372,50	8 372,50
H018335	SUBV.DPT SERV.PROXIMITE-CP7/9/07-MH	835	COM.COM.ESSOR DU RHIN	96532	65	65734	81	1 069,00	1 069,00	1 069,00
H025724	SUBV.DPT SERV.PROXIMITE-CP20/12/07-AZ	610	REGION DE GUEBWILLER	96530	65	65734	81	41 285,42	41 285,42	41 285,42
								65 164,52	65 164,52	65 164,52

Réinscriptions DM1 2008

190 MISSION GRANDS EQUIPEMENTS

N° engag.	Objet de l'engagement	N° tiers	Raison sociale du tiers	N° env.	Ch	Nature	Fonct°	Montant eng.	Encours	Réinscriptions DM1 2008
F014441	SUBV.DPT68 ETUD.TRANSIT PL-CP87/05-MH	4842	REGION ALSACE	77064	65	65732	821	72 358,00	72 358,00	72 358,00
H002062	SUBV.DPT68MISSION ATSR-CG15/12/06-MH	28224	LE PAYS DU SUNGDAU	91424	65	6574	90	4 700,00	4 700,00	4 700,00
								77 058,00	77 058,00	77 058,00

311 MISSION LANGUE & CULTURE REGIO

N° engag.	Objet de l'engagement	N° tiers	Raison sociale du tiers	N° env.	Ch	Nature	Fonct°	Montant eng.	Encours	Réinscriptions DM1 2008
H023510	SUB DPT BIBLIOT. CP/9/11/07-AZ	66	COLMAR	97811	65	65734	28	700,00	700,00	700,00
H023511	SUB DPT BIBLIOT. CP/9/11/07-AZ	360	WECKOLSHEIM	97812	65	65734	28	500,00	500,00	500,00
H023512	SUB DPT BIBLIOT. CP/9/11/07-AZ	4	COMMUNE ALTKIRCH	97813	65	65734	28	500,00	500,00	500,00
H023513	SUB DPT BIBLIOT. CP/9/11/07-AZ	249	ORBIEY	97814	65	65734	28	700,00	700,00	700,00
H023514	SUB DPT BIBLIOT. CP/9/11/07-AZ	368	WIHR AU VAL	97815	65	65734	28	250,00	250,00	250,00
H023515	SUB DPT BIBLIOT. CP/9/11/07-AZ	94	FOLGENSBURG	97818	65	65734	28	500,00	500,00	500,00
H023516	SUB DPT BIBLIOT. CP/9/11/07-AZ	201	MASEVAUX	97819	65	65734	28	350,00	350,00	350,00
H024442	SUBV FONCT LCR - CP 23/11/2007 -	4684	CENTRE REGIONAL DE DOCUMENTATION PEDAGOGIQUE D'ALSACE	98443	65	65738	28	77 731,00	77 731,00	77 731,00
								81 231,00	81 231,00	81 231,00

325SCE DU RECYCL. ET DE L'AIR

N° engag.	Objet de l'engagement	N° tiers	Raison sociale du tiers	N° env.	Ch	Nature	Fonct°	Montant eng.	Encours	Réinscriptions DM1 2008
G004355	SUBV.DPT ANIM.GESTION DECHET-CP3/2/06-MH	31922	UCA - UNION DES CORPORATIONS ARTISANALES DE MULHOUSE	81832	65	6574	731	5 200,00	5 200,00	5 200,00
G007208	SUBV.DPT CALEND.06+VOIX TRI-CP3/3/06-MH	8021	SIVU-SYNDICAT A VOCATION UNIQUE THANN-CERNAY	82432	65	65734	731	284,00	284,00	284,00
H009800	SUBV.ANIM.ENTR.ARTIS.-CP28/9/07-GB/MH	31922	UCA - UNION DES CORPORATIONS ARTISANALES DE MULHOUSE	95127	65	6574	731	5 400,00	5 400,00	5 400,00
H009727	SUBV.ANIM.ENTR.ARTIS.-CP28/9/07-GB/MH	1938	UGA-UNION DES GROUPEMENTS ARTISANAUX DU CENTRE ALSACE	95155	65	6574	731	2 700,00	2 700,00	2 700,00
H016202	SUBV.DPT.INCIN.DECHETS-CG14/12/06-MH	1659	MIXTE SECTEUR 4 DU HAUT-RHIN P/ELIMINATION ET TRAITEMENT DES ORDURES DECHETS	96678	65	65735	731	58 618,29	58 618,29	58 618,29
H021064	PROJET CONV ADEME/DPT- CP 12/10/07 - MZ	30713	DU CENTRE HAUT-RHIN	97594	65	65734	731	3 310,00	3 310,00	3 310,00
H021066	PROJET CONV ADEME/DPT- CP 12/10/07 - MZ	8021	SIVU-SYNDICAT A VOCATION UNIQUE THANN-CERNAY	97596	65	65734	731	157,00	157,00	157,00
H021067	PROJET CONV ADEME/DPT- CP 12/10/07 - MZ	13683	COMM.COMM.DE LA LARGUE ANCIEN DISTRICT DE LA LARGUE	97600	65	65734	731	497,00	497,00	497,00
H021068	PROJET CONV ADEME/DPT- CP 12/10/07 - MZ	703	COMM.COMM.DU SECTEUR D'ILLFURTH ANCIEN DISTRICT D'ILLFURTH	97639	65	65734	731	260,00	260,00	260,00

Réinscriptions DM1 2008									
N° engagé	Objet de l'engagement	N° tiers	DU CANTON DU HIRSHINGUE	97640 65	65734	731	440,00	440,00	440,00
H021070	PROJET CONV.ADEME/DPT- CP 12/10/07 - MZ	21715							
							76 866,29	76 866,29	76 866,29
							76 866,29	76 866,29	76 866,29

369 MISSION AMENAG. DE LA MONTAGNE

N° engagé	Objet de l'engagement	N° tiers	Raison sociale du tiers	N° env. Ch	Nature	Fonct	Montant eng.	Encours	Réinscriptions DM1 2008
H022569	SUBV.DPT PLAQUET.INFO-CP12/10/07-MH	1604	PAYS DE THANN	97443 65	65734	94	8 000,00	8 000,00	8 000,00
							8 000,00	8 000,00	8 000,00

371 SCE DU DEVELOPPEMENT CULTUREL

N° engagé	Objet de l'engagement	N° tiers	Raison sociale du tiers	N° env. Ch	Nature	Fonct	Montant eng.	Encours	Réinscriptions DM1 2008
H001520	SUBV.FONCT.DEV.CULTUREL-CG 14/12/06 - HM	11094	LES DOMINICAINS DE HAUTE ALSACE	91447 65	6574	311	551,00	551,00	551,00
H010085	SUBV.DPT ENTRETIEN PIANOS-CP11/05/07-MH	11094	LES DOMINICAINS DE HAUTE ALSACE	93997 65	6574	311	1 951,00	1 951,00	1 951,00
							2 502,00	2 502,00	2 502,00

2 242 858,81	2 229 558,81	2 229 558,81
--------------	--------------	--------------