

FICHE SYNTHETIQUE COMPTE ADMINISTRATIF 2021

Le compte administratif 2021 traduit l'engagement fort de la Collectivité européenne d'Alsace dès sa première année d'existence en faveur :

- De la déclinaison opérationnelle de ses politiques publiques pour un montant réalisé de 1 420,5 M€ au CA 2021 (1 168,3 M€ en fonctionnement et 252,2 M€ en investissement), contre 1 490,2 M€ au BP 2021, soit une exécution de 95,3%.
- De la volonté d'investir pour l'avenir de la collectivité dès sa première année d'existence avec 369,2 M€ consacrés à l'investissement, dont 266,4 M€ au titre des dépenses d'investissement (hors dépenses financières), soit une exécution de 86,7% par rapport au BP 2021.
- La Collectivité européenne d'Alsace est par ailleurs un partenaire privilégié des communes et des EPCI, avec une contractualisation de 41,8 M€ en 2021.

LA STRUCTURE DU COMPTE ADMINISTRATIF 2021

COMPTE ADMINISTRATIF 2021

	DEPENSES	RECETTES
SECTION DE FONCTIONNEMENT	<p>DEPENSES REELLES DE FONCTIONNEMENT</p> <p>1 482,4 M€</p>	<p>RECETTES REELLES DE FONCTIONNEMENT <i>hors résultat reporté</i></p> <p>1 870,3 M€</p>
	<p>FRAIS FINANCIERS</p> <p>11,3 M€</p>	
	<p>EPARGNE BRUTE</p> <p>376,7 M€</p>	
SECTION D'INVESTISSEMENT	<p>REMBOURSEMENT EN CAPITAL DE LA DETTE *</p> <p>97,6 M€</p>	<p>EPARGNE BRUTE</p> <p>376,7 M€</p>
	<p>DEPENSES REELLES D'INVESTISSEMENT</p> <p>271,6 M€</p>	<p>RECETTES REELLES D'INVESTISSEMENT</p> <p>**</p> <p>72,2 M€</p>
		<p>RESULTAT EXERCICE</p> <p>79,7 M€</p>

LA SECTION DE FONCTIONNEMENT

- **Les dépenses de fonctionnement**

Les dépenses de fonctionnement demeurent maîtrisées puisqu'elles sont en diminution par rapport à 2020 de -12,1 M€, soit -0,8% par rapport au CA 2020.

Elles se ventilent ainsi :

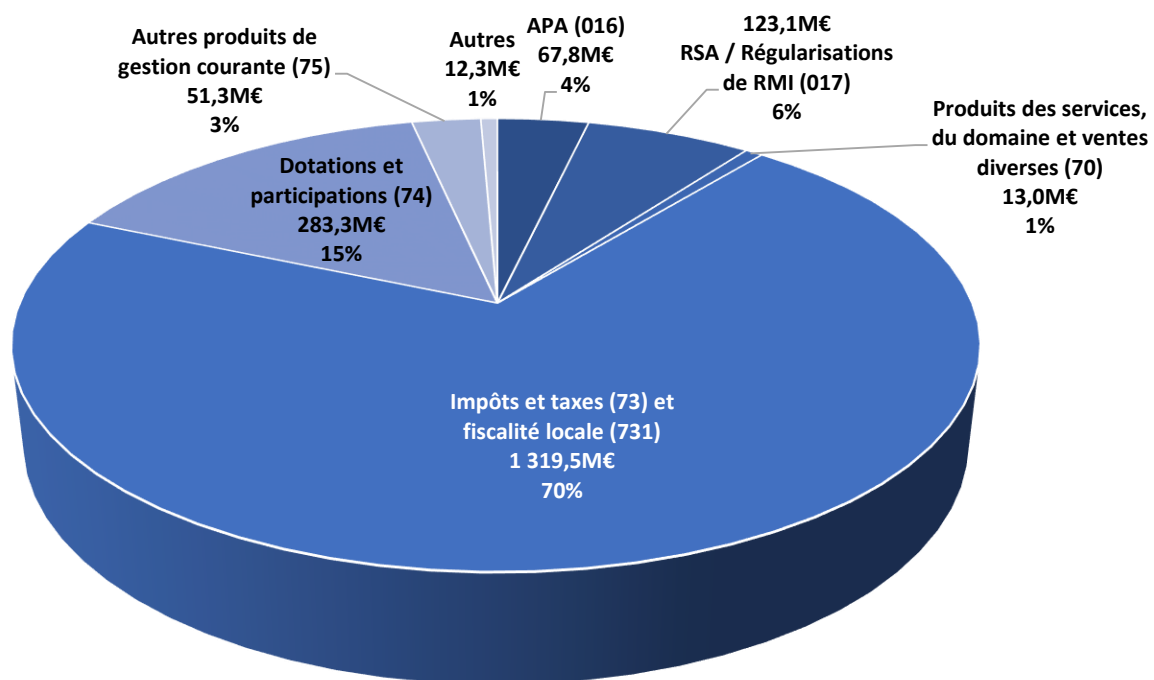
	CA 2020	BP 2021	CA 2021	CA 2021/BP 2021	CA 2020 vs CA 2021
Dépenses réelles de fonctionnement	1 505,7 M€	1 539,6 M€	1 493,6 M€	97,0%	-12,1 M€
Personnel (012)	253,1 M€	276,7 M€	270,8 M€	97,9%	17,8 M€
Dépenses courantes de fct (011)	111,6 M€	98,8 M€	99,7 M€	101,0%	-11,9 M€
Solidarités (016+017) dont	455,7 M€	465,2 M€	436,3 M€	93,8%	-19,4 M€
<i>APA (65114)</i>	<i>148,6 M€</i>	<i>150,9 M€</i>	<i>149,1 M€</i>	<i>98,8%</i>	<i>0,5 M€</i>
<i>Allocations RSA (6517)</i>	<i>274,7 M€</i>	<i>285,0 M€</i>	<i>266,7 M€</i>	<i>93,6%</i>	<i>-7,9 M€</i>
Frais financiers (66)	13,2 M€	12,9 M€	11,3 M€	87,4%	-1,9 M€
Autres charges (65+6586) dont	657,4 M€	663,4 M€	648,0 M€	97,7%	-9,4 M€
<i>Frais de séjour en établissements et services de l'aide sociale à l'enfance (65241)</i>	<i>185,8 M€</i>	<i>181,9 M€</i>	<i>176,6 M€</i>	<i>97,1%</i>	<i>-9,1 M€</i>
<i>Frais de séjour en établissements et services PH (65242)</i>	<i>161,7 M€</i>	<i>165,8 M€</i>	<i>166,5 M€</i>	<i>100,4%</i>	<i>4,9 M€</i>
<i>PCH (651121)</i>	<i>54,7 M€</i>	<i>42,1 M€</i>	<i>61,1 M€</i>	<i>145,0%</i>	<i>6,4 M€</i>
<i>Frais de séjour en établissements et services PA (65243)</i>	<i>32,3 M€</i>	<i>32,3 M€</i>	<i>29,4 M€</i>	<i>91,1%</i>	<i>-2,9 M€</i>
Charges spécifiques (67)	0,6 M€	0,5 M€	0,2 M€	34,1%	-0,4 M€
Autres (014-68)	14,2 M€	22,1 M€	27,3 M€	123,9%	13,2 M€

- **Les recettes de fonctionnement**

Les recettes de fonctionnement sont en augmentation à hauteur de +228,9 M€ entre 2021 et 2020 pour un montant total de 1 870,3 M€ du fait :

- De la progression des produits issus des DMTO d'un montant de 340,7 M€, en augmentation de +114,9 M€ par rapport à 2021.
- De la clôture anticipée des comptes en 2020 qui a conduit à titrer des recettes 2020 en 2021 pour 67,3 M€, faisant mécaniquement augmenter les recettes de fonctionnement de l'exercice 2021.

Répartition des recettes de fonctionnement, CA 2021



- Sous l'effet conjugué de la hausse des recettes et de dépenses de fonctionnement contenues, la capacité d'épargne brute de la Collectivité européenne d'Alsace s'établit en 2021 à 376,7 M€ contre 135,7 M€ en 2020.

LA SECTION D'INVESTISSEMENT

- **Les dépenses d'investissement**

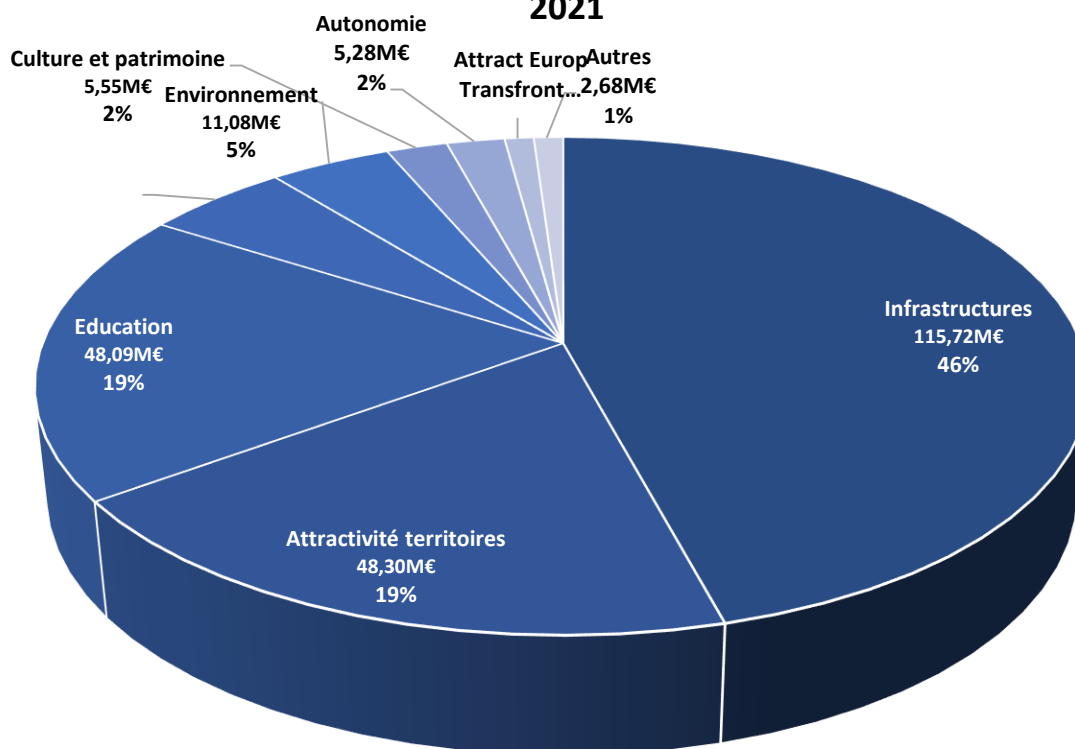
En 2021, la Collectivité européenne d'Alsace a consacré un montant de 369,2 M€ à l'investissement, dont 266,4 M€ au titre des dépenses d'investissement hors emprunt et 102,7 M€ aux dépenses financières. Au global, les dépenses d'investissement sont en progression de 42,7 M€ par rapport à 2020 et présentent un niveau d'exécution élevé de 76,1 % par rapport au BP 2021.

	CA 2020	BP 2021	CA 2021	CA 2021 vs BP 2021	CA 2020 vs CA 2021
Dépenses réelles d'investissement	326,46M€	485,07M€	369,19M€	76,1%	42,72M€
Total Dépenses d'investissement (hors dépenses financières)	224,21M€	307,43M€	266,45M€	86,7%	42,24M€
Investissements directs (20+21+23)	152,99M€	213,65M€	187,19M€	87,6%	34,19M€
Investissements indirects (204)	68,27M€	88,13M€	76,28M€	86,6%	8,01M€
Opérations pour compte de tiers (45)	2,94M€	5,40M€	2,98M€	55,2%	0,04M€
RSA (018)		0,25M€			
Total Dépenses financières	102,26M€	177,64M€	102,74M€	57,8%	0,48M€
Autres (26+27)	1,31M€	1,13M€	1,13M€	100,0%	-0,18M€
Emprunts et dettes assimilées (16) dont	100,95M€	176,51M€	101,61M€	57,6%	0,66M€
<i>Remboursement de la dette (1641+16441)</i>	<i>95,62M€</i>	<i>99,00M€</i>	<i>90,61M€</i>	<i>91,5%</i>	<i>-5,01M€</i>

Les investissements se ventilent ainsi par politique :

Répartition des dépenses d'investissement hors emprunts, CA

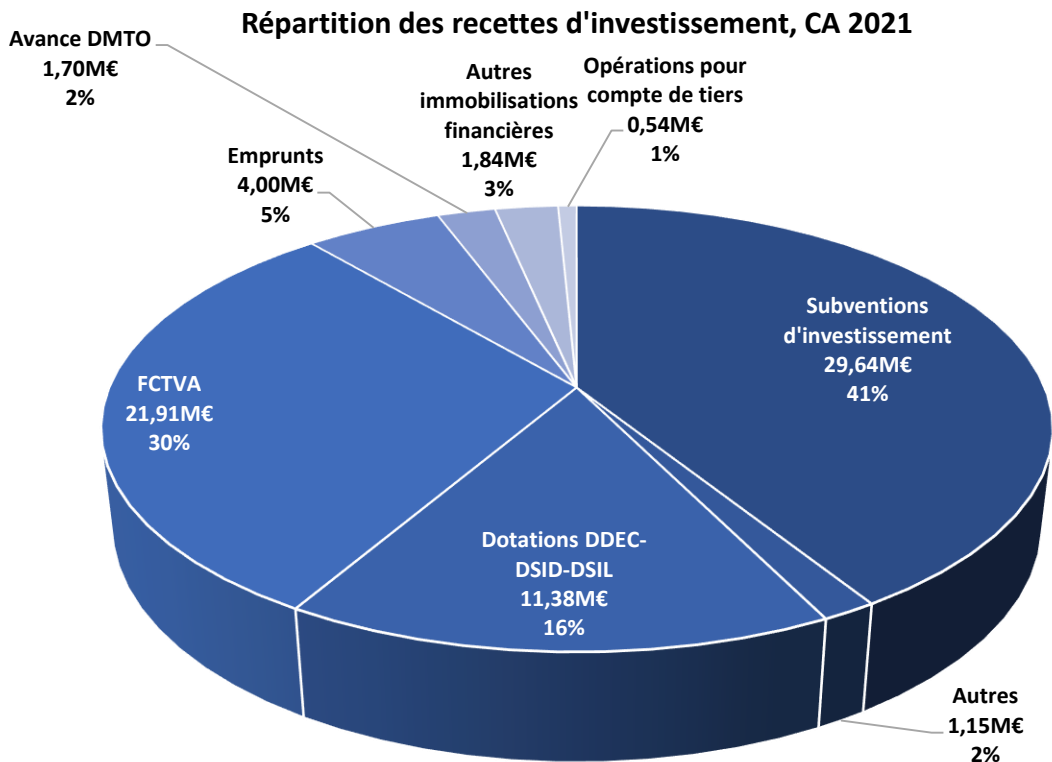
2021



Par ailleurs, le stock de dette est en diminution au 31 décembre 2021 passant de 788 M€ à 690,4 M€ entre les deux exercices puisque la Collectivité européenne d'Alsace n'a pas eu recours à l'emprunt en 2021.

- **Les recettes d'investissement**

Ainsi l'exercice 2021 a permis de faire montre de la capacité d'action de la Collectivité européenne d'Alsace et d'être conforme à son ambition d'être une collectivité d'investissement, de cohésion et de proximité, avec un niveau de dépenses d'équipement significatif et cohérent avec ses engagements.



RESULTAT COMPTABLE 2021

À l'issue de l'exercice budgétaire, les dépenses et les recettes engagées mais n'ayant pas fait l'objet d'un ordonnancement au 31 décembre de l'exercice peuvent être reportées sur l'exercice suivant.

Ainsi, au titre des restes à réaliser de l'exercice 2021, ont été reportés dès le BP 2022 :

- 4 372 536,88 € en dépenses de fonctionnement ;
- 2 724 028,82 € en recettes de fonctionnement.

Cela représente un solde de restes à réaliser d'un montant de - 1 648 508,06 €.

Les tableaux synthétiques ci-dessous retracent les résultats de l'exercice 2021 avant prise en compte des restes à réaliser :

Section de fonctionnement		Section d'investissement	
Dépenses	1 643 996 552,34 €	Dépenses	393 870 125,99 €
Recettes	1 887 683 501,90 €	Excédent antérieur	47 432 782,86 €
Excédent antérieur	66 253 755,88 €	Recettes (dont 1068)	280 027 764,62 €
TOTAL	309 940 705,44 €	TOTAL	-66 409 578,51 €
		RESULTAT GLOBAL 2021	243 531 126,93 €