

ALSACE **Bas-Rhin** **6 L'EMPLOI**

## Emploi pour tous canton de Mutzig

(hors CDC de la Vallée de Villé)

ALSACE **Bas-Rhin** **QUELQUES CHIFFRES**

**Canton de Mutzig (Hors CDC de Villé) : 33 communes, 35913 habitants**

- 2 bassins de vie : Vallée de la Bruche + Mutzig et alentours
- 1 bassin d'emploi - Agence Pôle Emploi Molsheim/Obernai

**Taux de Chômage du Bassin d'emploi de Molsheim : 5,4 % et 8,3% pour le canton de Mutzig**

**2470 demandeurs d'emploi (toutes catégories : ABC - au 30/06/2018)**

**BRSA : 659 Allocataires (dont 315 depuis plus de 3 ans) au 31/10/2018**

**715 entreprises fin 2017 (ADIRA)**

ALSACE **Bas-Rhin** **POPULATION GLOBALE**

**Nombre d'habitants: 35 913**

**Répartition par genre:**  
Hommes: 50,63%  
Femmes: 49,37%

**Répartition par tranche d'âge et par genre**

**femmes**

**hommes**

ALSACE **Bas-Rhin** **INDICATEURS DE PRECARITE**

**Taux de pauvreté**

Départemental: 13,1%	CDC vallée de la Bruche: 10%	Schirmeck: 15%
Eurométropole :19,5%	CDC Molsheim- Mutzig: 7%	Mutzig: 14,2%

**Prestations CAF**

➤ 40,6% de la population bénéficie d'une prestation soit 5116 allocataires pour 14 848 personnes (46,7% sur le département)

**Nombres d'allocataires par prestation**

Source : CAF + CD67

**ALSACE BAS RHIN** **DEPENDANCE ENTRE REVENUS ET PRESTATIONS CAF**

	+50%		+70%		100%	
	Vallée+ Mutzig	Bas-rhin	Vallée+ Mutzig	Bas-rhin	Vallée+ Mutzig	Bas-rhin
allocataires	938	49171	671	36701	495	27945
% allocataires	1,8%	23,51%	1,3%	17,5%	1,0%	13,36%
Personnes couvertes	2720	122927	1946	91752	1435	69862
% population	7,3%	11%	5,5%	8,21%	4%	6,2%

**Lecture : pour 495 allocataires, 100% des revenus dépendent des prestations CAF**

Sur 4877 allocataires de référence \*\*de la CAF, 1540 vivent sous le seuil de pauvreté : (\$1,57%)  
 Sur 745 familles monoparentales de référence 380 sont sous le seuil (51%)

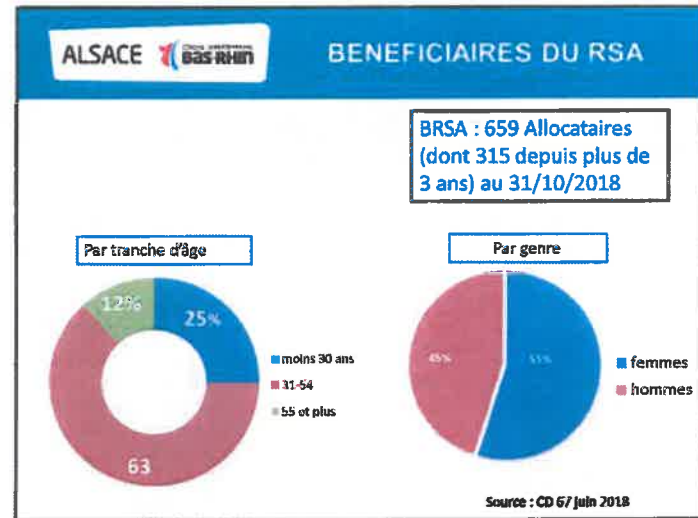
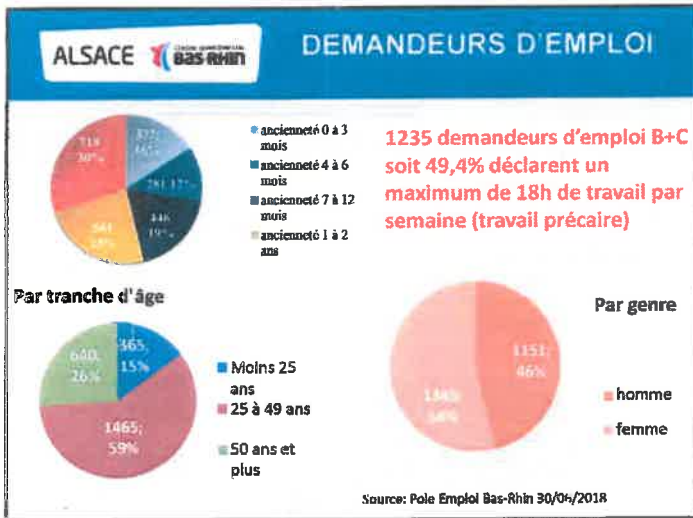
\*\*concerne seulement les allocataires pour lesquels la Caf peut avoir connaissance des ressources Source : CAF + CD67

**ALSACE BAS RHIN** **MENAGES RENCONTRES PAR L'UTAMS**

➤ 6 ETP de travailleurs sociaux interviennent sur le canton de Mutzig  
 ➤ Nombre de ménages reçus : 577

Principales problématiques	Vallée de la Bruche + Mutzig
Budget	33%
Accès aux droits + Gestion Administrative	28,5%
Santé	12,6%
Logement	11,53%
Insertion Pro	7,7%
Enfance	4,5%

**173 ménages reçus à MUTZIG**  
 90 de SCHIRMECK  
 42 de ROTHAU  
 29 de LA BROQUE  
 28 de WISCHES



### ALSACE BAS RHIN LA CONTRACTUALISATION DES BRSA

Type d'accompagnement	Nombre de BRSA	Taux de contractualisation
Pole emploi	117	Référent pro: 84%
Référent pro	87	
Référent social CD	190	Référents sociaux : 68%
Référent social hors CD	21	
SANS REFERENT	193	Taux global : 65,7%

**5 à 6 objectifs de contractualisation en moyenne**  
**Les motifs principaux sont :**

- une action visant à trouver un emploi ;
- une action visant à faciliter le lien social (développement de l'autonomie sociale, activités collectives,...) ;
- une action visant l'accès aux droits et l'aide dans les démarches administratives ;
- une action visant accès aux soins ;
- une action visant à s'inscrire dans un parcours de recherche d'emploi ;
- une action visant à l'accès au logement ou au relogement ;

### ALSACE BAS RHIN OPERATEURS ET LEUR FINANCEMENT

Territoire	Organismes d'accompagnement	SUB CD 2018	PCARES CD 27	Financement professionnel FSE 2017	Financement global	FTE CD 67 ET FSE	NBRE PLACES FINANCIELLES CD 67 ET FSE*	Objectifs de placements 2018 (22 Heures EMS et 30 MA, semaine)
SUD	L'Atelier	12 500 €	17	97 500 €	50 000 €	0,60	96	30
	Bruche Emploi	26 500 €	36	0 €	26 500 €	0,60	36	30
	Servir	20 000 €	27	0 €	20 000 €	0,45	27	23
	ML3 vallées	18 720 €	26	42 955 €	61 675 €	1,28	77	39
	Tremplins Entreprise (TI)	12 039 €	15	18 875 €	30 914 €	0,46	28	0
<b>TOTAL PRO</b>		<b>89 759 €</b>	<b>121</b>	<b>99 330 €</b>	<b>189 089 €</b>	<b>3</b>	<b>204</b>	<b>122</b>
Sud accompagnement social	Atelier Passerelle DECUC	48 960€					35	
Sud Atelier de	L'Atelier	17 000€	20					

### ALSACE BAS RHIN RQTH

Moins de 30 ans	RQTH
Moins de 30 ans	117
30-59 ans	829
60 ans et plus	116
Somme	1062

**Par Genre**

■ femmes (47,7%)  
 ■ hommes (52,3%)

**139 demandeurs d'emploi ont une RQTH, soit 5,6% des DE, Dont 73 BRSA, soit 11% des BRSA**

### ALSACE BAS RHIN LOCALISATION ET TAILLE DES ENTREPRISES

**715 établissements fin 2017**

Industrie	86
Construction	109
Tertiaire	520

Des entreprises de grande taille, Fleurons Industrial, le long des axes de circulation (zones d'activités)

Un grand nombre d'entreprises de moyenne et petite taille largement réparties sur le territoire (non compris ici les travailleurs indépendants)

La sensibilité aux aléas économique, semble plus importante pour les entreprises de taille moyenne (source : ADIRA)

source : SIRENE

**ALSACE BAS RHIN** Entreprises qui ont été soutenues financièrement par la Région Grand Est sur la période 2017 – 2018

NOM DE L'ENTREPRISE (libellé exact du Kbis)	Ville
AGENCE TOUT BOIS	WISCHES
CONSEILS ET LABORATOIRE GIROLD	RUSS
CARRIERE DE GRES DE CHAMPENAY	PLAINE
VERRISSIMA TEMPERED GLASS	WISCHES
SET BRUCHE	SCHIRMECK
MECATHERM	BARENBACH
FONDERIE DE LA BRUCHE	SCHIRMECK
ANSTETT	SCHIRMECK
LAITERIE DU CLIMONT	SAALES
SARL KRIEGER ET FILS	SAULXURES
VARICOR	WISCHES
SATD	RUSS

Les entreprises en jaune sont des demandes d'aides en cours, pas encore validées par la Commission Permanente de la Région, les entreprises industrielles sont soutenues au titre du dispositif « Usine du futur » et les entreprises artisanales au titre du dispositif « Artisanat de demain ».

Source : ADIRA

**ALSACE BAS RHIN** AIDES FINANCIERES ACCORDEES AUX ENTREPRISES

- Aides financières accordées par la CDC Vallée de la Bruche :
  - Opération collective de modernisation de l'artisanat et du commerce : 125 952,35€ de 2015 à 2018, pour 15 entreprises
  - Avance remboursable dans le cadre de la plateforme bruche initiative (création et reprise) : 48 000€
  - Subvention de 700 000€ ateliers relais Delpierre dont 100 000 du Département
- Aides financières accordées par le Département
  - 12 000€ en 2015 pour la création de la Société Bruchoise de Mécanique à PLAINE
  - 100 000€ à la CDC pour Delpierre à WISCHES

**ALSACE BAS RHIN** BESOINS EN MAIN-D'OEUVRE

4602 Projets de recrutement pour 2018

- 49% Projets jugés difficiles
- 48% de projets déclarés saisonniers
- 38,4% des projets désignant des activités de service

Source : Pôle Emploi

**ALSACE BAS RHIN** INTERIM

2 agences d'Intérim: Gény Intérim et Alsace Intérim à Schirmeck

Recherche de candidats de façon récurrente sur le secteur de la Vallée de la Bruche :

- Opérateurs de production.
- Caristes CACES 1/3/5
- Chauffeurs PL/SPL
- Mouleurs h/f en métallurgie
- Techniciens de maintenance
- Electrotechniciens
- Responsable boulangerie et responsable de caisse
- Boulangers
- Responsable d'atelier
- Vendeur
- Serveurs, cuisiniers, femmes de chambre

**Difficultés Exprimées Et Freins Identifiés**

Malgré des formations régulières d'intérimaire un manque de candidats qualifiés dans les métiers suivants persiste : Chauffeur PL/ cariste CACES 1/3/5/boulangier industriel (Mécatherm) /agent de maintenance /Electrotechnicien


Mission de courte durée peu pourvues (problème calcul indemnités car impact sur RSA et ARE)

Horaires en coupés : hôtellerie restauration horaires postés et mobilité : Industrie Motivation : artisanat

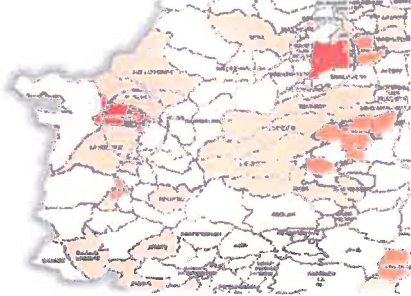
➢ un désintérêt certain pour ces professions

ALSACE  **BAS RHIN** GLOBALEMENT


- des besoins en terme de **service à la personne et d'opérateurs de production** ;
- une inadéquation entre les offres d'emploi et les demandeurs d'emploi ;
- des formations organisées essentiellement à **Strasbourg** ;
- inadéquation entre l'offre de formation et les attendus et besoins des entreprises.

ALSACE  **BAS RHIN** CARACTERISTIQUES DE LA DYNAMIQUE DE L'HABITAT

Part des logements sociaux dans les communes  
(Source : ADEUS-2016)



• Forte part des logements sociaux (et du logement locatif en général) dans les centralités : Schirmeck, Mutzig.  
• Source : ADEUS, répertoire logt social 2016


ALSACE  **BAS RHIN** UNE DYNAMIQUE DU LOGEMENT FRAGILE

Une dynamique de construction neuve en retrait

- . assez peu de construction neuve, sauf pour l'aval de Schirmeck (80% des logements neufs récents) ;
- . un parc des logements **anciens** ;
- . une tendance à la **vacance** des logements, pénalisant l'image du territoire ;
- . *notamment dans les centre-anciens et les communes de l'amont de la vallée.*

Un parc des logements peu diversifié

- . beaucoup de **grands logements**, anciens ;
- . une tendance à la spécialisation du territoire à l'accueil de **propriétaires occupants** ;
- . corrélativement, des logements **locatifs peu nombreux** hors des centralités et concentrés dans certains secteurs ;
- . des logements **locatifs sociaux** (trop) **concentrés, souvent de grande taille.**

ALSACE  **BAS RHIN** UNE DYNAMIQUE DU LOGEMENT FRAGILE

Des nuances selon les secteurs et l'éloignement des zones d'emploi :

- . de Mutzig à Schirmeck : marché du logement dynamique, bonne desserte ;
- . centre bourg Schirmeck-La Broque – Rothau – Barmbach : un rôle central (nombre et diversité des logements, accessibilité) - rôle spécifique du parc locatif.
- . de Rothau à Saales : dynamique de l'habitat plus fragile /dynamique plus forte de la résidence secondaire.

Des collectivités engagées

En matière de rénovation de l'habitat, le CD67, l'ANAH et la Communauté des Communes engagent des crédits conséquents pour la rénovation des logements par les particuliers (**720 logements** rénovés depuis 2015)

Ainsi ce sont près de **8,4M d'€** d'aides publiques (... CD67 / ANAH) qui ont, de 2015 à 2018, soutenus des travaux et porté par des entreprises souvent locales

Volonté politique dans le cadre des centralités ((Schirmeck, La Broque, ...)

Des signes récents de reprise

Observation d'un flux de « nouveaux arrivants », depuis 1-2 ans, qui, en acquérant et en rénovant les logements, contribuent à réduire la vacance de l'habitat