

RAPPORT FINANCIER DU FSL CONSEIL DÉPARTEMENTAL 2018



SOMMAIRE

- Chiffres clés (Diapo 3)
- Bilan 2018(Diapo 4)
- Compte de Résultat 2018(Diapo 5)
- Répartition des aides engagées + prêts accordés (Diapo 6)
- Modalités de recouvrement des prêts (Diapo 7)
- Dotations des Partenaires (Diapo 8)
- Garanties (Diapo 9)

CHIFFRES CLÉS 2018

- 1 302 960 € de charges
- 1 344 261 € de produits
- 858 prêts ouverts au 31/12/2018
Ce qui représente un solde net de 231 776 €
Dont 348 prêts versés en 2018 pour un montant de 184 857 €
- 41 301 € de résultat bénéficiaire
- 1 834 149 € de disponibilités au 31/12/2018
- 1 661 920 € de fonds de roulement (soit 13 mois d'activité)

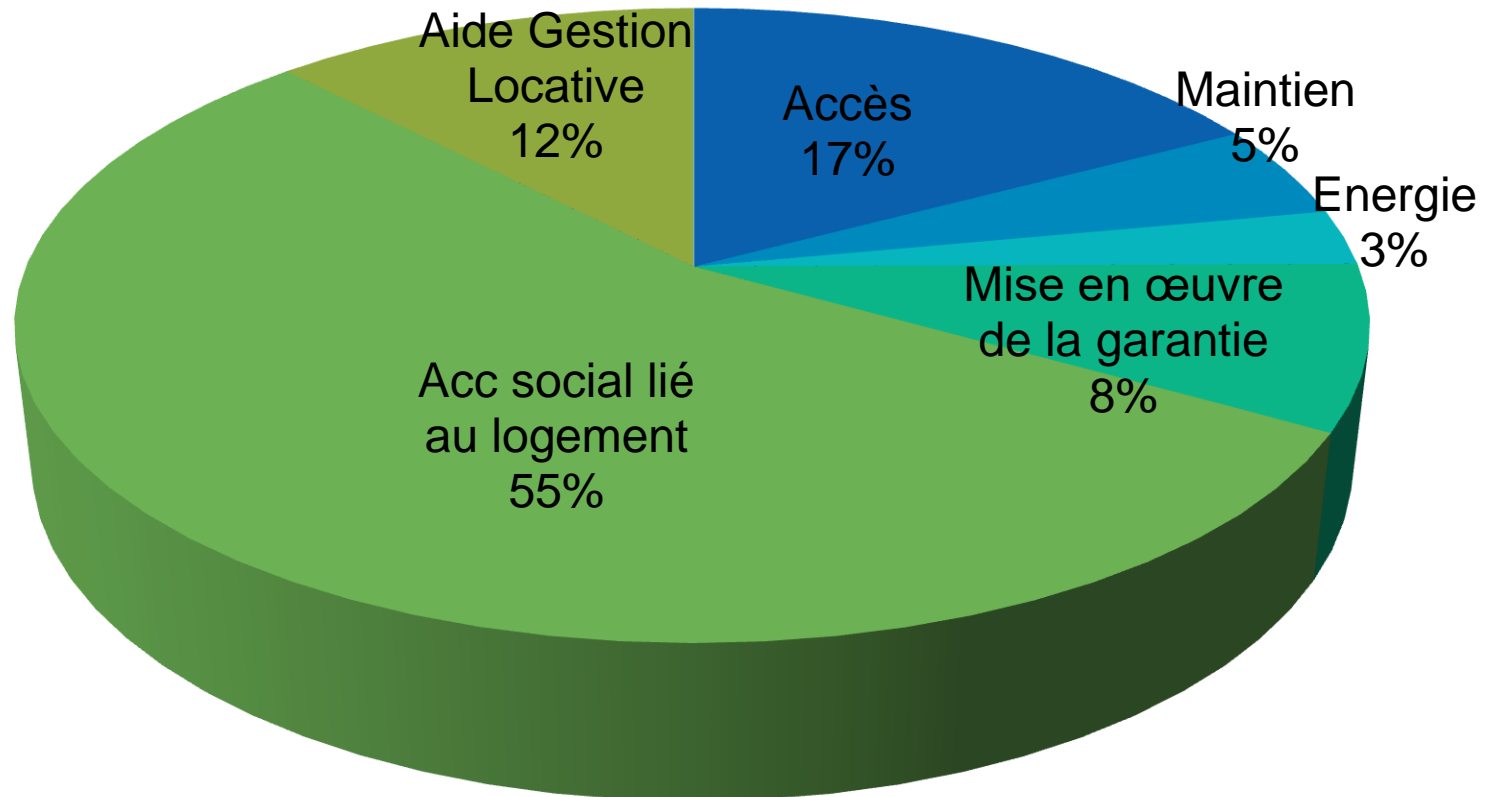
BILAN 2018

ACTIF		PASSIF	
Actif Immobilisé (net) = solde des prêts au 31/12/18	231 776	Capitaux Propres	1 775 931
		Dont résultat	+ 41 301
Actif Circulant :	1 924 536	Provisions = risque MJC	117 765
- Participations à recevoir	75 824	Dettes	262 616
- Créances diverses	14 563	= dépenses engagées dont	
- Disponibilités	1 834 149	- Accès	61 595
		- Maintien	10 074
		- Energie	3 203
		- Acc social	139 945
		- Aide Gestion Locative	47 472
	2 156 312		2 156 312

COMPTE DE RÉSULTAT 2018

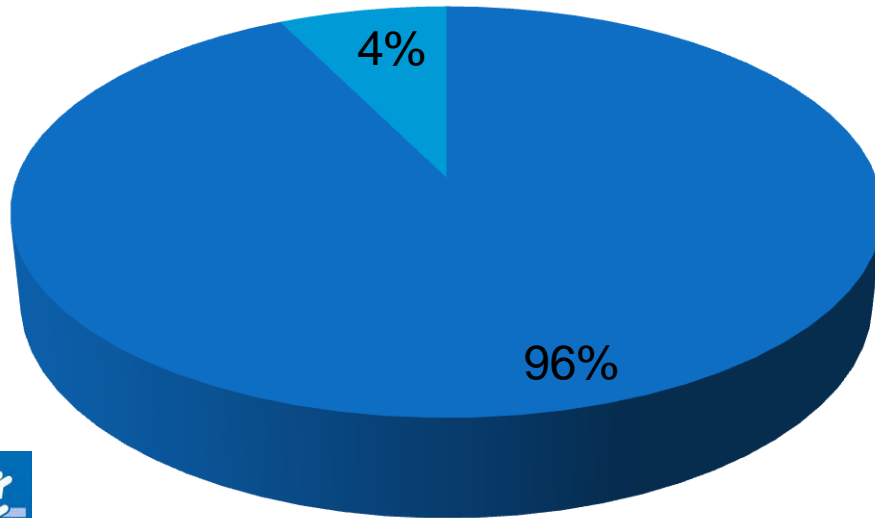
CHARGES		PRODUITS	
Services bancaires	65	Participations	1 202 675
Subventions :	1 237 057	Reprise sur provisions	59 639
Dont :		Annulations subventions	81 947
- Accès	187 597		
- Maintien	59 567		
- Energie	40 341		
- Acc. social	776 702		
- Aide Gestion Locative	172 850		
Remises sociales	56 266		
Dotations aux provisions	9 572		
Total charges	1 302 960	Total produits	1 344 261
Résultat bénéficiaire 2018 :		+ 41 301	

RÉPARTITION DES AIDES ENGAGÉES + PRÊTS ACCORDES



MODALITÉS DE RECOUVREMENT DES PRÊTS

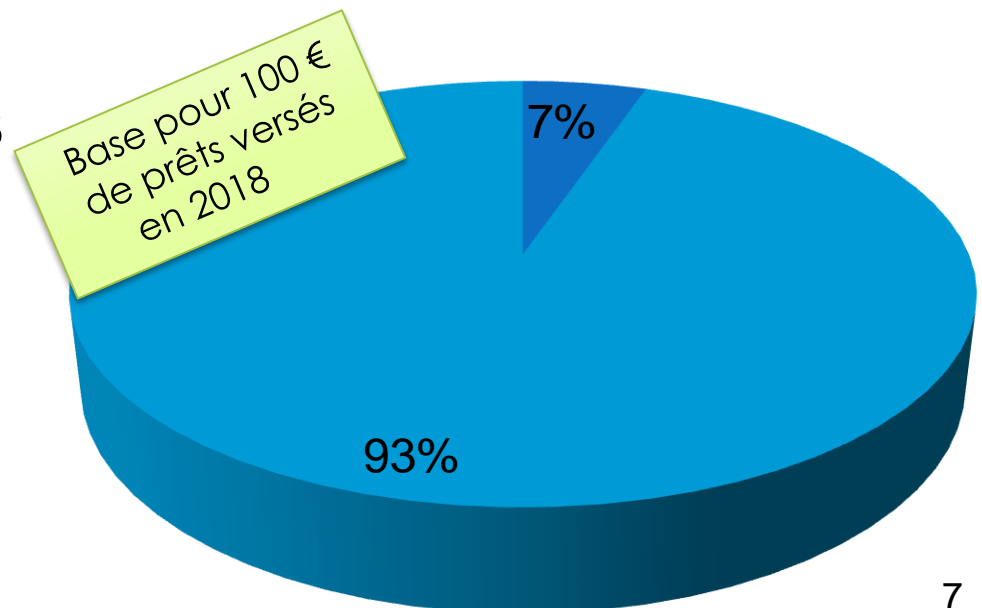
Modes de recouvrement



- Retenues sur prestations CAF
- Autres : prélèvements bancaires, virements, chèques, CB

Prêts défaillants sur 2018

- Défaillants
- Remboursements




DOTATIONS DES PARTENAIRES

 **CONSEIL DÉPARTEMENTAL
Bas-Rhin** 903 700 €

 **ALLOCATIONS
FAMILIALES**
Caf
du Bas-Rhin 203 652 €

 **es** 30 000 €

 **OPUS 67** 9 509 €

 **Domial** 
Groupe ActionLogement 7 493 €

 **edf** 6 000 €

Autres partenaires



30 005 €

MISES EN JEU DU CAUTIONNEMENT



6 790 534 € de garanties accordées au 31/12/18
soit 2 089 familles prises en charge



118 876 € de garanties payées en 2018



Un ratio de 1,8 % de mise en paiement