

# RD 45

## Déviation de Wolfisheim et Oberschaeffolsheim

### Bretelle de raccordement sur la RN4

#### CONVENTION

#### ECLAIRAGE PUBLIC

#### Plan d'éclairage WOLFISHEIM

Echelle:  
1/500

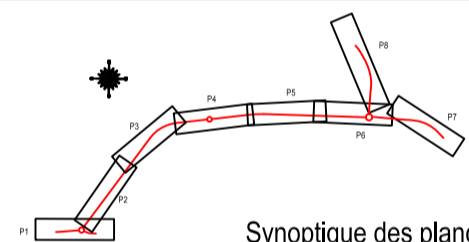
Indice	Date	Modification
0	17/05/2013	Création

**Classement**  
Fichier : 2013-05-17 Plan  
Eclairage Public  
Wolfisheim.dwg

#### Maîtrise d'oeuvre



ERA  
4, rue Marconi - BP 25180  
57075 Metz cedex 03  
Tél: 03 87 20 41 45



Synoptique des planches

Dressé par le responsable du B.E.T.1  
Strasbourg le :

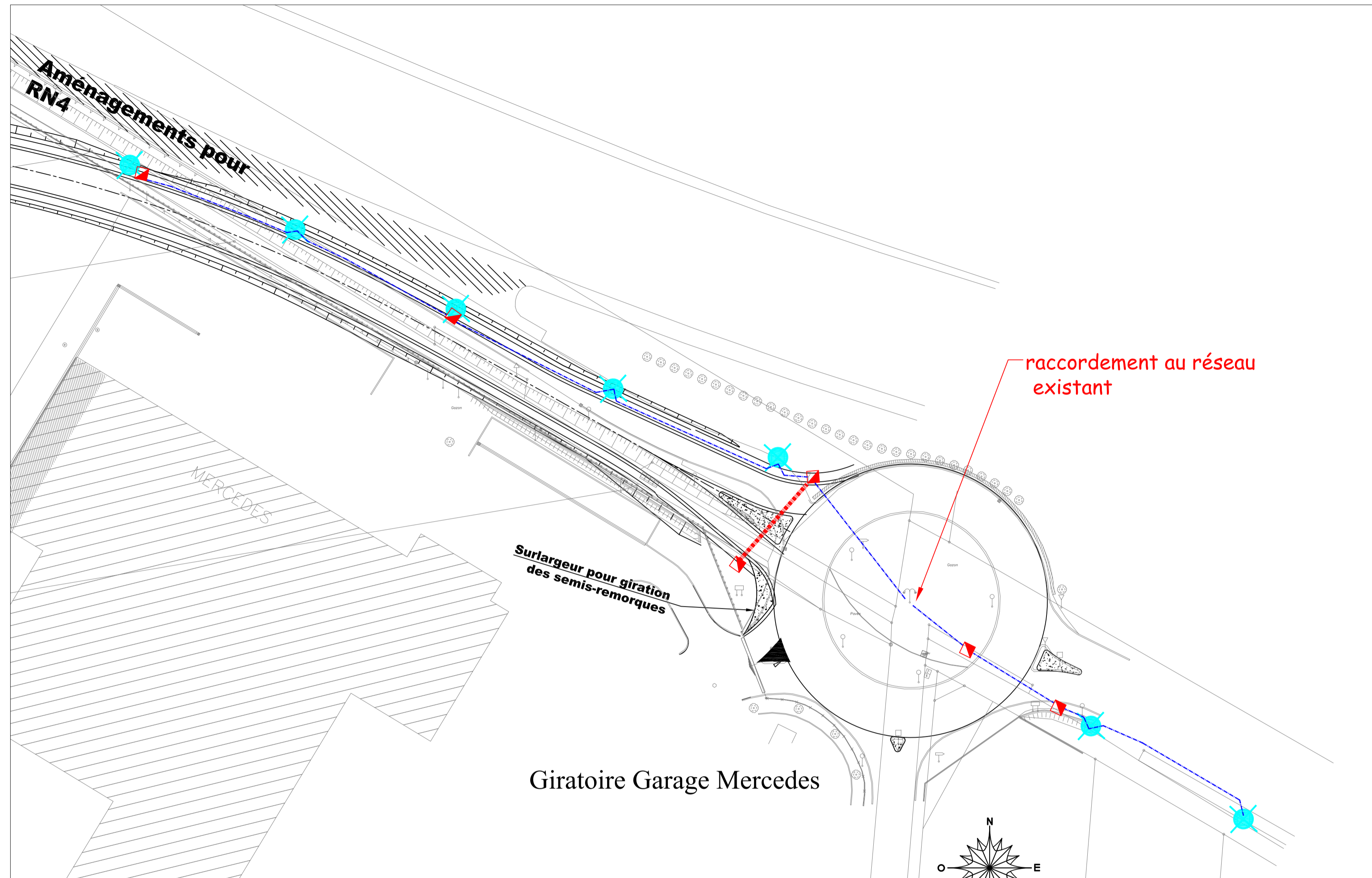
Vérifié par le chef du S.G.P.I.  
Strasbourg le :

Présenté par le directeur de la D.R.T.D.  
Strasbourg le :







E. BELOT

A. HOUSSEMENNE

M. EWALD



### LÉGENDE

-  Candélabre 4.5 m (identique existant)
-  Candélabre 10 m
-  1 fourreau T.P.C. Ø 75 mm + 4 x 16 mm<sup>2</sup> cuivre + câble cuivre nu de 25 mm<sup>2</sup> en fond de fouille
-  1 fourreaux T.P.C. Ø 75 mm
-  Tranchée en chaussée : 2 T.P.C. Ø 160 mm bétonné + câble cuivre nu de 25 mm<sup>2</sup> tiré dans un des deux fourreaux
-  Chambre de tirage 0,60 x 0,60 x 1,00 m

